


Agape bathrooms

/ bagno,
salle de bain,
bad, baño,
浴室.



Bathrooms:

Lavabi/Washbasins → pag 007

Sanitari/Sanitary ware → pag 045

Vasche/Bathtubs → pag 051

Docce>Showers → pag 073

Rubinetti/Taps → pag 097

Accessori/Accessories → pag 119

Complementi/Extras → pag 119

Illuminazione/Lighting → pag 119

Specchi/Mirrors → pag 157

Specchi contenitori/Mirror units → pag 157

Contenitori/Storage units → pag 157

Lato Programma/Programme → pag 175

EII Programma/Programme → pag 183

Evoluzione Programma/Programme → pag 191

Flat XL Programma/Programme → pag 205

Glossario materiali/Glossary
of materials → pag 224

Agape factory → pag 226

Agape: una visione evoluta
dell'ambiente bagno.

La storia di Agape inizia nel 1973 e attraversa oltre 40 anni di evoluzione della cultura del progetto, dell'architettura, della tecnologia e dello stile di vita, interpretando uno degli ambienti più speciali della casa: il bagno. Uno spazio che Agape mette al centro della vita domestica, destinato a durare nel tempo ed a donare ogni giorno sensazioni ed emozioni profonde.

La gamma Agape è interamente realizzata in Italia con materie prime di qualità, cura artigianale per i dettagli, processi produttivi efficienti e rispettosi dell'ambiente, come attestato dalla certificazione LEED.

Dai programmi d'arredo ai lavabi, dalle vasche alle soluzioni per lo spazio doccia, dall'illuminazione agli accessori, Agape risolve i diversi aspetti dell'ambiente bagno, con prodotti specifici per le varie esigenze e situazioni.

Entrate anche voi nel mondo Agape, con questo catalogo che vi offre una visione globale di tutti i suoi prodotti, suddivisi per tipologia. Potrete poi approfondire i vari temi, consultando i cataloghi dedicati alle varie famiglie della collezione Agape, che troverete presso il vostro rivenditore oppure sul sito www.agapedesign.it

Agape: the evolution of the
bathroom.

The history of Agape began in 1973 and it has crossed over 40 years of evolution in design, architecture, technology and lifestyle, interpreting one of the most special rooms in the home, the bathroom. A space Agape sets at the heart of domestic life, the bathroom is devised to last through time and to conjure up profound sensations and emotions every day.

The Agape line is made entirely in Italy with high quality raw materials, carefully crafted detail and efficient and environmentally friendly production processes, as confirmed by its LEED certification.

From interior design to washbasins and bathtubs to showers, lighting and accessories, Agape finds a solution for all bathroom scenarios.

Join the world of Agape with this catalogue containing an overview of all our products, grouped by type. You can then explore in greater detail, taking a look at the catalogues specifically dedicated to the various lines in the Agape collection. These are available from your local retailer or at www.agapedesign.it





Bathrooms:

Lavabi/Washbasins

		design Benedini Associati		design Fabio Bortolani, Ermanno Righi
pag	021	Block		020 Bucatini
	026	Carrara		
	020	Cheese		design Giuseppe Pasquali
	031	Cube		034 Gabbiano
	027	Deep		
010, 011		Drop		design Shiro Studio /Andrea Morgante
	036	Handwash		014, 015 Nivis
022, 023		In-Out		
	030	Normal		design Patricia Urquiola
028, 029		Novecento XL		024, 025 Lariana
032, 033		Ottocento		013 Pear
	017	Ottocento 001		012 Pear C
	016	Ottocento 002		008, 009 Vieques
	037	Raso		
	019	Spoon		
	018	Spoon XL		
	030	661		
	035	815		
		collezione Angelo Mangiarotti		
006, 042, 043		Bjhon 1		
	041	Bjhon 2		
	039	Lito 1		
	040	Lito 2		
	038	Lito 3		



Fez
rubinetteria *taps*



Vieques
lavabo *washbasin*
— acciaio *steel*
P Ø 43,5 × H 19 cm
P Ø 43,5 × H 50 cm



Bucatini
specchio *mirror*

Sen

rubinetteria *taps*



Vieques
vasca *bathtub*



Vieques
lavabo *washbasin*
— acciaio *steel*
P Ø 43,5 × H 90,4 cm



Drop
lavabo *washbasin*
— Cristalplant® biobased
— marmo *marble*
L 67 × P 44,2 × H 18 cm
L 63,3 × P 39,6 × H 18 cm



Drop
lavabo *washbasin*
— Cristalplant® biobased
— marmo *marble*
L 67 × P 44,2 × H 18 cm
L 63,3 × P 39,6 × H 18 cm

Nudo LED
specchio *mirror*



Sen
rubinetteria *taps*
accessori *accessories*



Drop
lavabo *washbasin*
— Cristalplant® biobased
— marmo *marble*
L 67 × P 44,2 × H 85,5 cm



Minuetto
specchio *mirror*



Square
rubinetteria *taps*




Pear C
lavabo *washbasin*
— Cristalplant® biobased
L 55,5 × P 40,9 × H 90 cm



Pic-nic
complementi *extras*



Mach
accessori *accessories*



4x4
specchio *mirror*



369
accessori *accessories*



Fez
rubinetteria *taps*



Pear
lavabo *washbasin*
— ceramica *ceramic*
L 55 × P 49 × H 18 cm




Square
rubinetteria *taps*



Pear

lavabo *washbasin*
— Cristalplant® biobased
L 52,7 × P 38 × H 6/16,5 cm





4x4
specchi contenitori *mirror units*



Nivis
lavabo *washbasin*
— Cristalplant® biobased
L 60 × P 45 × H 16 cm



Sen
rubinetteria *taps*




Fez
rubinetteria *taps*



Nivis
lavabo *washbasin*
— Cristalplant® biobased
L 56,7 × P 39,6 × H 90 cm

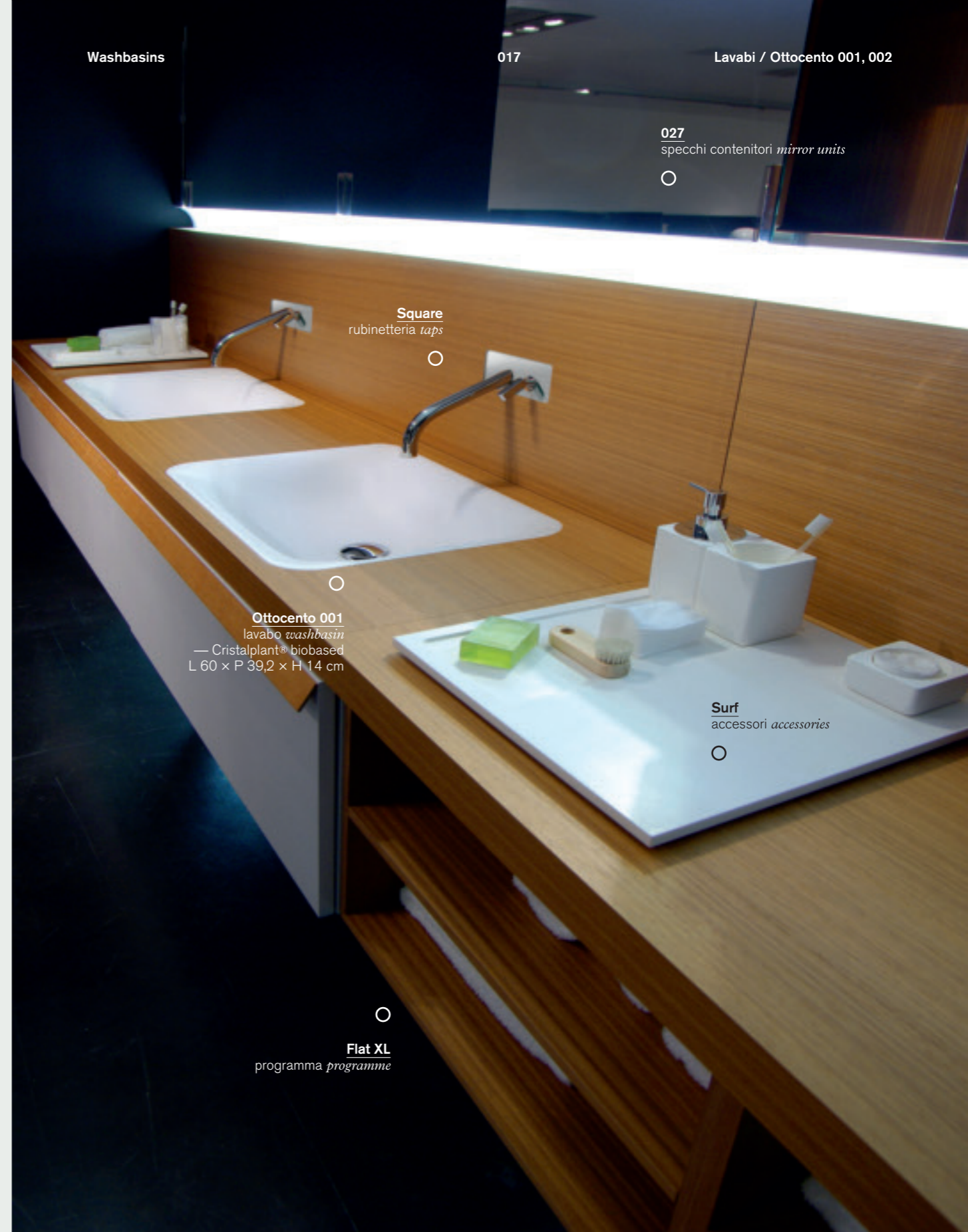




○ **Square**
rubinetteria *taps*



Ottocento 002
lavabo *washbasin*
— marmo *marble*
— Cristalplant® biobased
L 80 x P 38,4 x H 14 cm



○ **027**
specchi contenitori *mirror units*

○ **Square**
rubinetteria *taps*



○ **Ottocento 001**
lavabo *washbasin*
— Cristalplant® biobased
L 60 x P 39,2 x H 14 cm

○ **Surf**
accessori *accessories*



○ **Flat XL**
programma *programme*

Sen
rubinetteria *taps* / accessori *accessories*



Spoon XL
lavabo *washbasin*
— Cristalplant® biobased
L 63,8 × P 49 × H 17,6 cm



Flat XL
programma *programme*



Narciso
specchio *mirror*



Spai
specchio *mirror*

Fez
rubinetteria *taps*



Spoon
lavabo *washbasin*
— Cristalplant® biobased
L 60 × P 45 × H 10/16 cm



Flat XL
programma *programme*



Bucatini
lavabo *washbasin*
— ceramica *ceramic*
L 40,5 × P 49 × H 33,5 cm



Fez
rubinetteria *taps*



Jet
specchi contenitori
mirror units



Cheese
lavabo *washbasin*
— ceramica *ceramic*
L 34 × P 36,5 – 40,5 × H 26 cm



Fusilli
specchio *mirror*



Block
lavabo *washbasin*
— Cristalplant® *biobased*
L 60 × P 42 × H 16 cm

In-Out ○
lavabo *washbasin*
— Exmar
Ø 48 × H 45 cm



In-Out
lavabo *washbasin*
— Exmar
Ø 48 × H 85 cm



In-Out
lavabo *washbasin*
— Exmar
Ø 48 × H 45 cm



○ **Bucatini**
specchio *mirror*

○ **Sen**
rubinetteria *taps*
/ accessori *accessories*

○ **In-Out**
lavabo *washbasin*
— Exmar
Ø 48 × H 50 cm

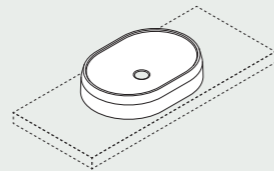
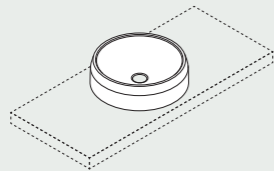




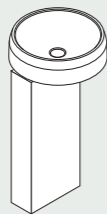
○ **Square**
rubinetteria *taps*

○ **Lariana**
lavabo *washbasin*
— marmo *marble*
— Cristalplant® biobased
L 64,9 × P 46,9 × H 13 cm

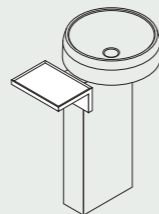
Lariana lavabi da appoggio /
Over countertop washbasins



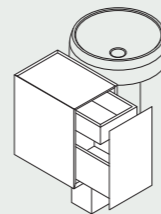
Lariana lavabo con colonna /
Washbasin with column



mensola
shelf
L 23 × P 32 cm



contenitore
storage unit
L 30 × P 41,3 × H 48 cm



Washbasins

025

Lavabi / Lariana

○ **369**
illuminazione *lighting*

○ **Solid**
specchio *mirror*

○ **Memory**
rubinetteria *taps*

○ **Memory**
accessori *accessories*

○ **Lariana**
lavabo *washbasin*
— marmo *marble*
— Cristalplant® biobased
Ø 46,9 × H 13 cm
colonna *column*
— marmo *marble*
— Cristalplant® biobased
L 33 × P 13,5 × H 77 cm



Carrara
lavabo *washbasin*
— marmo *marble*
L 60 x P 40 x H 16 cm



Memory
rubinetteria *taps*



Deep
lavabo *washbasin*
— Cristalplant® *biobased*
L 82 x P 48 x H 18 cm



Memory
specchio *mirror*

Basket
complementi *extras*

Novecento XL
lavabo *washbasin*
— Ceramilux®
L 90 × P 55 × H 13 cm




Memory
specchio *mirror*

Memory
rubinetteria *taps*

Novecento XL
lavabo *washbasin*
— Ceramilux®
/ acciaio inox *stainless steel*
L 90 × P 55 × H 85 cm



○ **661**
lavabo *washbasin*
— Ceramilux®
L 57,2 × P 44,5 × H 17 cm



○ **Normal**
lavabo *washbasin*
— Cristalplant® biobased
L 64,5 × P 42,5 × h 15 cm



Fusilli
specchio *mirror*




Fez
rubinetteria *taps*

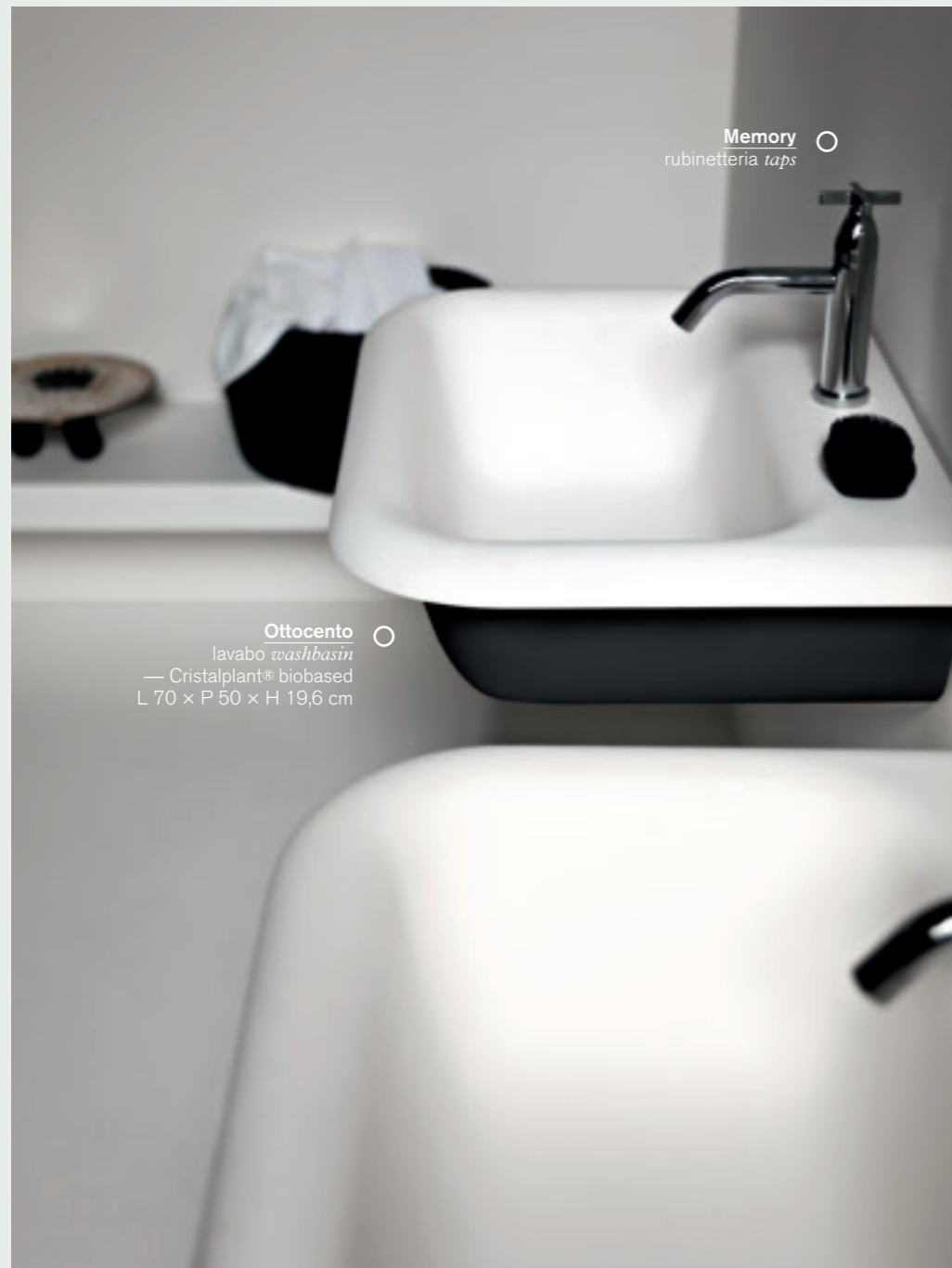


○ **Bucatini**
accessori *accessories*



○ **Cube**
lavabo *washbasin*
— legno *wood*
L 40 × P 40 × H 50 cm





Memory ○
rubinetteria *taps*

Ottocento ○
lavabo *washbasin*
— Cristalplant® biobased
L 70 × P 50 × H 19,6 cm



Memory
specchio *mirror*



Memory ○
accessori *accessories*

Fez
rubinetteria *taps*



Ottocento ○
lavabo con struttura
washbasin whit structure
— Cristalplant® biobased /
acciaio inox *stainless steel*
L 70 × P 50 × H 85 cm



Gabbiano
specchio *mirror*



Gabbiano
lavabo *washbasin*
— legno *wood*
L 140 x P 48 x H 27,6 cm



Flat XL
programma *programme*




○ **Square**
rubinetteria *taps*



815
lavabo *washbasin*
— marmo *marble*
— Cristalplant® biobased
L 80 x P 42,8 x H 10 cm

Plus

○
contenitore *storage unit*



Jet
specchi contenitori
mirror units



Fez
rubinetteria *taps*



Handwash
lavabo *washbasin*
— Cristalplant® biobased
L 35 x P 35 x H 15 cm



Spai
specchio *mirror*



369
accessori *accessories*



Raso
lavabo *washbasin*
— Exmar
L 59,8 x P 39,8 x H 16 cm



Flat XL
programma *programme*



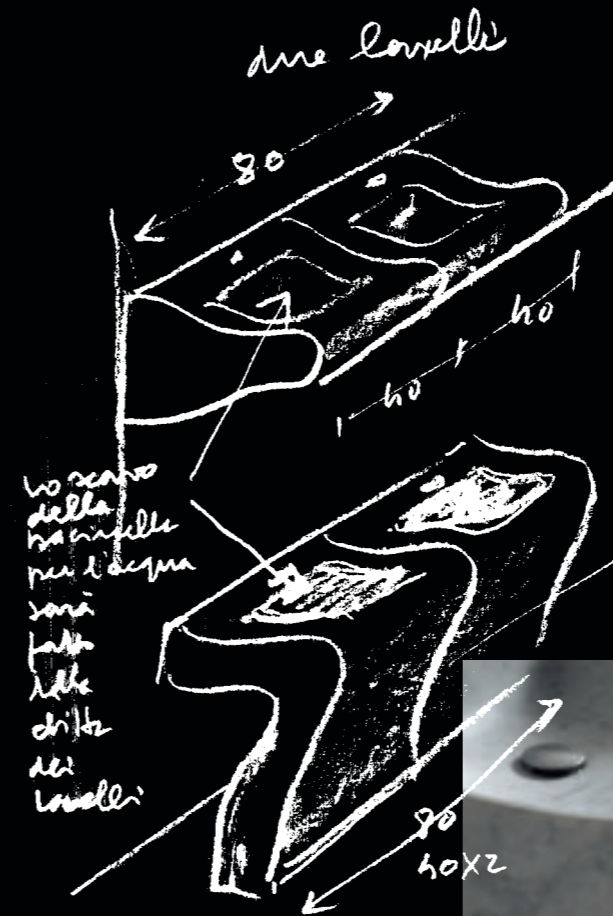


○
Lito 3
 lavabo washbasin
 — marmo marble
 L 55 x P 40,7 x H 93,1 cm


Bathrooms:
**Collezione lavabi
 Mangiarotti**



A. Mangiarotti



○
Lito 1
 lavabo washbasin
 — marmo marble
 L 55 x P 49 x H 85 cm





Fez
rubinetteria taps



Lito 2

lavabo washbasin
— marmo marble
L 40 x P 47,6 x H 91,3 cm



Fez
rubinetteria taps



Bjhon 2

lavabo washbasin
— marmo marble
— Cristalplant® biobased
Ø 54,5 x H 90 cm



○
DR
vasca *bathub*

○ **Square**
rubinetteria *taps*

○
Bjhon 1
lavabo *washbasin*
— marmo *marble*
— Cristalplant® biobased
Ø 47 × H 19 cm

○
Flat XL
programma *programme*



○
Nudo LED
specchio *mirror*

○ **Sen**
rubinetteria *taps*

○

○ **Bjhon 1**
lavabo *washbasin*
— marmo *marble*
— Cristalplant® biobased
Ø 47 × H 90 cm



Bathrooms:
Sanitari/Sanitary
ware

		design Benedini Associati
pag	046	Memory
	048	750
		design Patricia Urquiola
	047	Pear
	044, 049	Pear 2
		design Benedini Associati, Geberit
	049	Monolith



○ **Memory**
 sanitari *sanitary ware*
 — ceramica *ceramic*
 L 38 × P 55,4 × H 32,8 cm



○ **Square**
 comando per WC
control for toilet

○ **Square**
 rubinetteria *taps*

○ **369**
 accessori *accessories*

○ **Pear**
 sanitari *sanitary ware*
 — ceramica *ceramic*
 L 39 × P 58 × H 25 cm



○ **Flat V**
 contenitori *storage units*

○ **Memory**
 sanitari *sanitary ware*
 — ceramica *ceramic*
 L 38 × P 55,4 × H 44,6 cm



750
sanitari *sanitary ware*
— ceramica *ceramic*
L 35,5 × P 57,5 × H 30 cm

Hydro
rubinetteria *taps*



Monolith
modulo per sanitari *module for sanitary ware*
— legno *wood* / vetro *glass*
L 48 × P 10,7 – 13,7 × H 200 cm

Pear 2
sanitari *sanitary ware*
— ceramica *ceramic*
L 38 × P 52,8 × H 25,5 cm



Bathrooms:

Vasche/Bathtubs

		design Benedini Associati
pag	066, 067	Cartesio
	057	Drop
	064, 065	In-Out
	052, 053	Normal
	059	Novecento
	050, 060, 061	Ottocento
	060	Ottocento small
	070	Spoon
	071	Spoon XL
	063	Ufo
		design Studio MK27, Marcio Kogan, Mariana Ruzante
	062	DR
		design Patricia Urquiola
	054	Cuna
	055	Lariana
	068, 069	Vieques
	068	Vieques XS
		design Lucidi Pevere
	058	Marsiglia
		design Neri & Hu
	056	Immersion



○ **Square**
rubinetteria *taps*



○ **Pic-nic**
complementi *extras*



Normal
vasca *bathtub*
— Cristalplant® biobased
L 170,5 × P 72 × H 50,5 cm



Fez
rubinetteria taps



Cuna
vasca *bathub*
— Solid surface
/ acciaio inox *stainless steel*
L 165,5 x P 78,5 x H 51,5 cm



Lariana
vasca *bathub*
— Cristalplant®
L 168 x P 77 x H 56,3 cm



Sen
rubinetteria taps





Fez
rubinetteria *taps*



Immersion
vasca *bathub*
— Cristalplant® biobased
L 142,7 × P 70,7 × H 72,5 cm



Cavalletto
libreria *bookcase*
> Agapecasa




Fez
rubinetteria *taps*



Drop
vasca *bathub*
— Cristalplant® biobased
L 195 × P 129 × H 57,5 cm





Marsiglia
vasca *bathtub*
— Cristalplant® biobased
L 149 × P 87 × H 57,5 cm

Square
rubinetteria *taps*



Memory
rubinetteria *taps*

Novecento
vasca *bathtub*
— Cristalplant® biobased
L 180 × 80 × H 51,5 cm



Ottocento
vasca bathtub
— Cristalplant® biobased
L 178 x P 79 x H 59,5 cm




DR
vasca *bathtub*
— Solid surface / legno *wood*
L 183,5 × P 136,5 × H 56,5 cm



Memory
rubinetteria *taps*

Ted
complementi *extras*

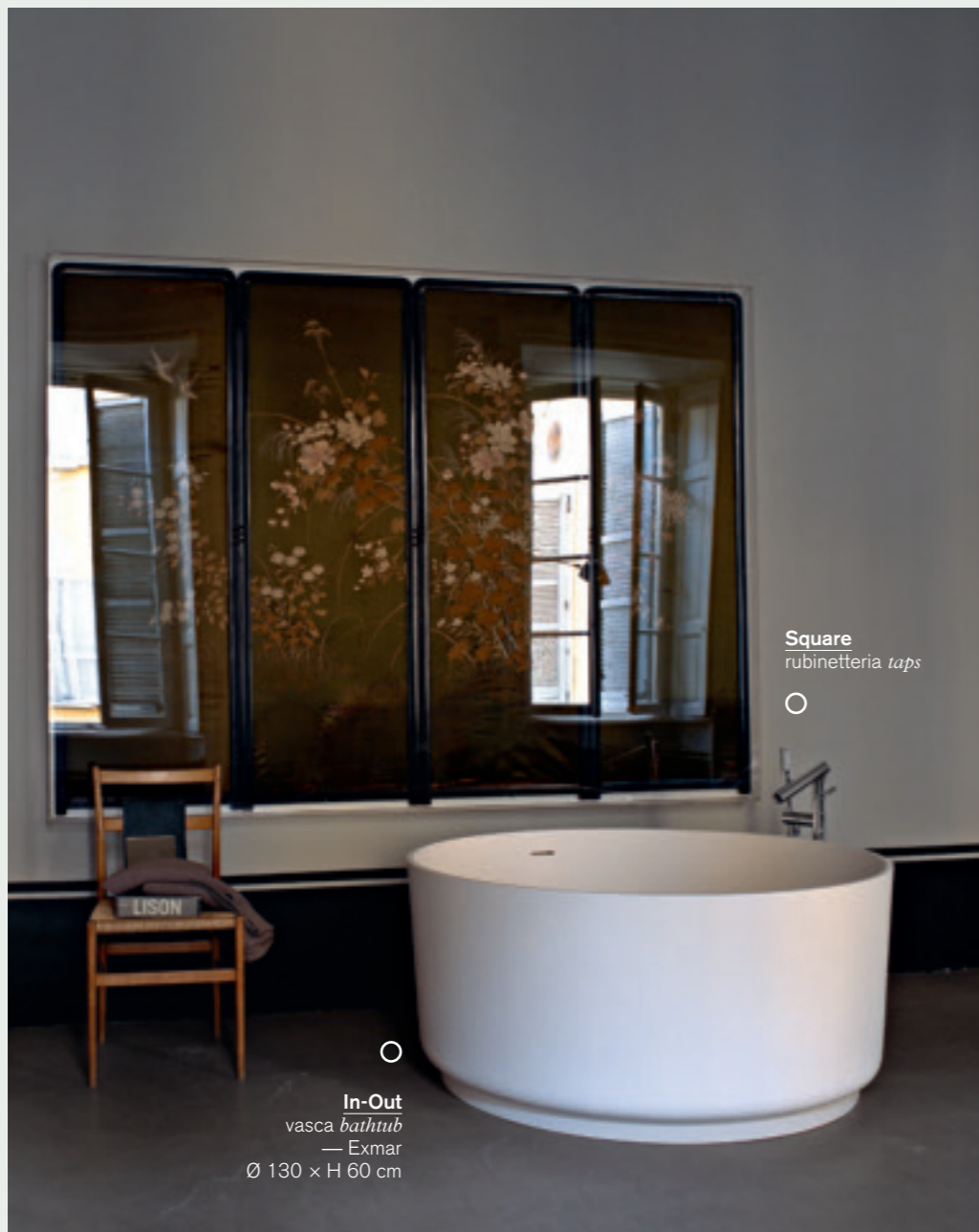


Ufo
vasca *bathtub*
— acciaio *steel*
L Ø 204 × H 50 cm



Sen
rubinetteria *taps*





Square
rubinetteria taps



In-Out
vasca bathtub
— Exmar
Ø 130 × H 60 cm



In-Out
vasca bathtub
— marmo marble
Ø 129,4 × H 59 cm



Memory
rubinetteria taps



Eros
tavolino table
> Agapecasa





Square
rubinetteria *taps*

Pic-nic
complementi *extras*

Tapiro
complementi *extras*

Cartesio
vasca *bathub*
— Cristalplant®
L 176 – 220 × P 76 – 120
H 55 cm



Cartesio
vasca *bathub*
— Cristalplant®
L 176 – 220 × P 76 – 120
× H 55 cm



Fez
rubinetteria taps

Vieques XS
vasca bathtub
— acciaio steel
L 150 x P 72,6 x H 67,5 cm

Vieques
vasca bathtub
— acciaio steel
L 171 x P 72,6 x H 63,5 cm



Stairs
complementi extras

Fez
rubinetteria taps

Vieques
vasca bathtub
— acciaio steel
L 171 x P 72,6 x H 63,5 cm



Spoon
lavabo *washbasin*

Fez
rubinetteria *taps*

Spoon
vasca *bath tub*
— Cristalplant® biobased
L 181,5 × P 98,5 × H 44 cm



Sen
rubinetteria *taps* / accessori *accessories*

Spoon XL
vasca *bath tub*
— Cristalplant® biobased
L 180,9 × P 97,2 × H 49 cm



Flat D - C6
doccia *shower*

Bathrooms: Docce/Showers

Docce/Showers

pag	074, 075	design UT Agape
		Cooper
		design Mario Tessarollo, Giulio Gianurco
076	Plan-a	
081, 083, 091	PDX	design Benedini Associati
		Flat D

Cooper
doccia *shower*
— acciaio inox
stainless steel



Sen
rubinetteria *taps*
/accessori *accessories*



Nudo
specchio *mirror*



Woodline
lavabo *washbasin*



Flat D
Piatto doccia *shower tray*




Vieques
vasca *bathub*



Fez
rubinetteria *taps*



Cooper
doccia *shower*
— acciaio inox
stainless steel



Bathrooms: Plan-a – Docce / Showers

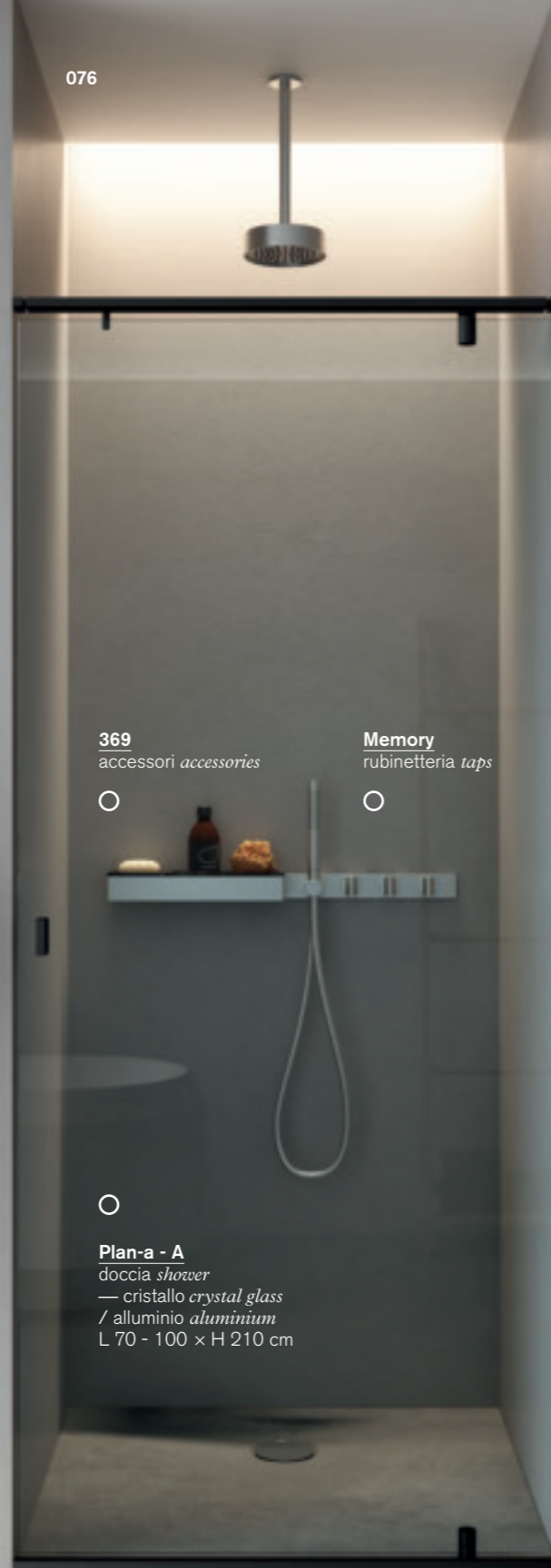


Mach
accessori *accessories*

369
accessori *accessories*

Memory
rubinetteria *taps*

Plan-a - A
doccia *shower*
— cristallo *crystal glass*
/ alluminio *aluminium*
L 70 - 100 × H 210 cm



Docce/Showers

design Mario Tessarollo
Giulio Gianturco

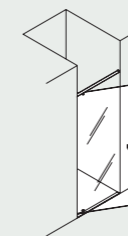
pag	076	Plan-a - A
	081	Plan-a - B
	083	Plan-a - C
	079	Plan-a - D

Docce con pareti in cristallo extrachiaro o fumé sostenute da elementi in alluminio anodizzato spazzolato naturale o nero.

Showers with extraclear or fumé crystal glass walls, supported in natural brushed or black anodized aluminium elements.

**Doccia in nicchia /
Niche shower**

A



B

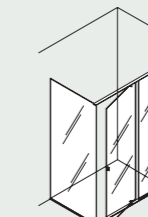



**Doccia ad angolo /
Corner shower**

C



D





Plan-a
 dettaglio cerniera inferiore
 in appoggio su pavimentazione
 continua *detail of lower hinge
 resting on flooring*



Plan-a
 doccia *shower*
 — cristallo *crystal glass*
 / alluminio *aluminium*
 L 100 – 200 × P 70 – 140
 × H 210 cm




Fez
 rubinetteria *taps*



Dot line
 accessori *accessoires*



Plan-a - D
 doccia *shower*
 — cristallo *crystal glass*
 / alluminio *aluminium*
 L 100 – 200 × P 70 – 140
 × H 210 cm





Bathrooms:
Flat D – Docce
/ Showers



○
Flat D – B1
doccia *shower*

design Benedini Associati
Flat D

- 086, 087, 092 Flat D – A2
- 084, 095 Flat D – B1
- 094 Flat D – XC2
- 091 Flat D – XC4
- 072 Flat D – C6
- 093 Flat D – E1

Memory
rubinetteria *taps*



Memory
accessori *accessories*



Lato
programma *programme*



Flat D A2
doccia *shower*
— cristallo *crystal glass*
/ acciaio inox *stainless steel*
piano calpestio *shower base*
— Exmar
— legno *wood*
L 80 – 100 × P 160 × H 220 cm

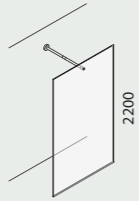


Docce con profili in acciaio inox da fissare o incassare a pavimento per il contenimento delle pareti in cristallo e profili verticali da incassare nella muratura.

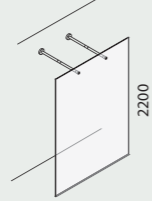
Showers with stainless steel profiles to fasten to the floor, or recess into the floor, to contain the crystal glass walls, and vertical profiles that must be recessed into the wall.

**Doccia a tre lati /
Three sided shower**

A1
ingresso libero
free entrance

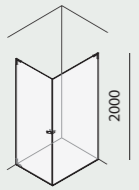


A2
ingresso libero
free entrance

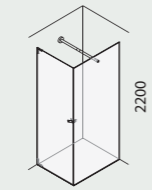


**Doccia ad angolo /
Corner shower**

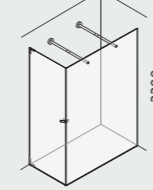
C1
anta a battente
wing door



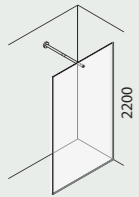
C2
anta a battente
wing door



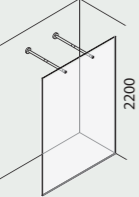
C3
anta a battente
wing door



C4
ingresso libero
free entrance



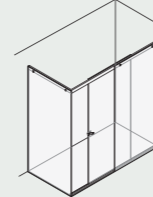
C5
ingresso libero
free entrance



C6
ingresso libero
free entrance

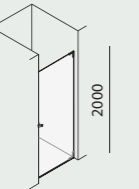


F1
anta scorrevole
sliding door

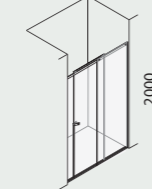


**Doccia in nicchia /
Niche shower**

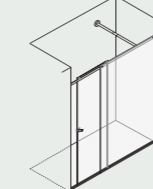
B1
anta a battente
wing door



E1
anta scorrevole
sliding door



E2
anta scorrevole
sliding door

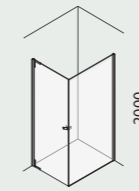


Docce con pareti in cristallo e profili verticali da fissare alla muratura senza bisogno di incasso.

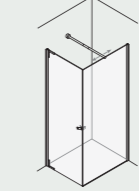
Showers with crystal glass walls and vertical profiles to fasten to the bathroom walls without the necessity of being recessed into the wall.

**Doccia ad angolo /
Corner shower**

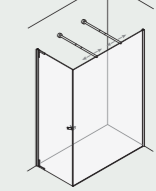
XC1
anta a battente
wing door



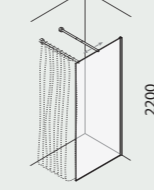
XC2
anta a battente
wing door



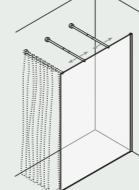
XC3
anta a battente
wing door



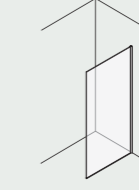
XC4
ingresso libero
free entrance



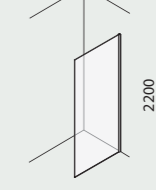
XC5
ingresso libero
free entrance



XG1
parete per doccia
shower wall

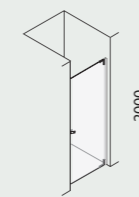


XG2
parete per doccia
shower wall



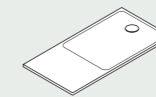
**Doccia in nicchia /
Niche shower**

XB1
anta a battente
wing door



**Piatto doccia /
Shower tray**

PDX





Flat D
elemento di sostegno
orizzontale con diffusore
*horizontal support element
with diffusers*



Flat D - XC4
doccia *shower*
— cristallo *crystal glass*
/ acciaio inox *stainless steel*
L 70 – 100 P 70 – 140
× H 220 cm



Fez
rubinetteria *taps*



PDX
piatto doccia *shower tray*
— Ceramilux®
L 80 – 90 × P 80 – 250 × H 3 cm



Flat D - A2
 doccia *shower*
 — cristallo *crystal glass*
 / acciaio inox *stainless steel*
 piano calpestio *shower base*
 — Exmar
 — legno *wood*
 L 80 - 100 x P 160 x H
 220 cm

Square
 rubinetteria *taps*



Flat D - E1
 doccia *shower*
 — cristallo *crystal glass*
 / acciaio inox *stainless steel*
 L 120 - 180 x P 80 - 100
 x H 200 cm

Square
 rubinetteria *taps*



369
accessori *accessories*



Flat D - XC2 ○
doccia *shower*
— cristallo *crystal glass*
/ acciaio inox *stainless steel*
L 70 - 100 x P 70 - 95 x H 220 cm



Fez
rubinetteria *taps*



369
accessori *accessories*



Flat D - B1 ○
doccia *shower*
— cristallo *crystal glass*
/ acciaio inox *stainless steel*
L 70 - 100 P 70 - 120
x H 200 cm

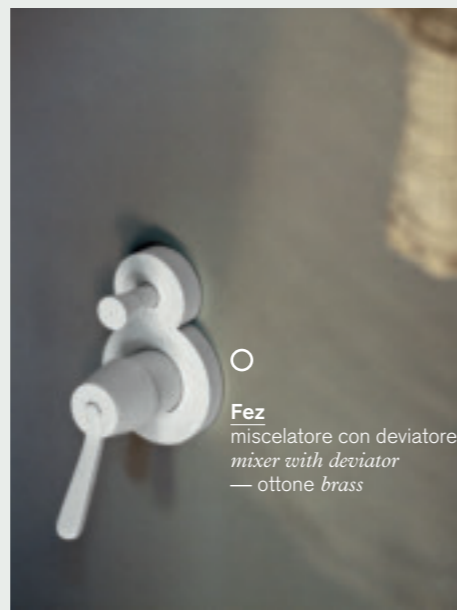
Bathrooms: Rubinetti/Taps

pag	096,	design Benedini Associati
	Fez	
	098 – 101	
102 – 105	Memory	
110 – 113	Square	
		design Gwenael Nicolas,
		Curiosity
106 – 109	Sen	
		–
		Complementi per rubinetteria
		/Tapware extras
		design Benedini Associati
117	ARUB 400 / 401	
116	Doccette e soffioni / Handheld showers and shower heads	
		design Daniele Borin, Nicola Gibertini, Mattia Vittori
115	Al dente	
		design Giulio Gianturco, UT Agape
116	Hydro	
		design Giulio Gianturco
114	Kaa	



Fez

gruppo lavabo da incasso
built-in washbasin tap
— ottone brass




Fez
miscelatore con deviatore
mixer with deviator
— ottone brass

Fez
miscelatore per bidet
bidet mixer
— ottone brass



Fez
miscelatore per lavabo
washbasin mixer
— ottone brass



Fez
bocca di erogazione
a pavimento per lavabo
*floor standing
washbasin spout*
— ottone brass



Nivis
lavabo *washbasin*



Fez
bocca di erogazione a pavimento
per vasca *floor standing bathtub spout*
— ottone *brass*



Normal
vasca *bathtub*



Fez
miscelatore con deviatore per
doccetta *mixer with floor deviator*
for hand held shower
— ottone *brass*




Memory
accessori *accessories*




Memory
gruppo a parete per lavabo
wall mounted washbasin tap
— ottone *brass*



Memory
bocca da terra per lavabo
floor standing spout for washbasin
— ottone *brass*



Surf
accessori *accessories*



Memory
miscelatore per lavabo
washbasin mixer
— ottone *brass*




Evoluzione
Evo-E
programma *programme*



Memory
miscelatore per lavabo
washbasin mixer
— ottone *brass*





Memory
 gruppo per vasca da terra
floor mounted bathtub tap
 — ottone brass



Memory
 gruppo monocomando per doccia
 con deviatore e doccetta
*mixer tap set for shower with
 floor deviator and handheld shower*
 — ottone brass



Memory
 gruppo ad incasso per vasca
built-in bathtub tap set
 — ottone brass



Memory
 gruppo per vasca da terra
mounted bathtub tap
 — ottone brass







Sen
rubinetto a parete per lavabo e accessori
wall mounted washbasin tap and accessories
— alluminio *aluminium*



Spoon XL
lavabo *washbasin*



Sen
miscelatore per lavabo o bidet
mixer for washbasin or bidet
— alluminio *aluminium*



Sen
rubinetto a parete per lavabo e accessori
wall mounted washbasin tap and accessories
— alluminio *aluminium*





PDX
piatto doccia *shower tray*
— Ceramilux®


○
Sen
soffione a parete *wall mounted shower head*
— alluminio *aluminium*

○
Flat D
doccia *shower*, tipologia *type* XG2

○
Sen
rubinetto per doccetta e accessori
tap for hand held shower and accessories
— alluminio *aluminium*



Sen
rubinetto per doccia con soffione,
accessori *shower tap with shower head,*
accessories
— alluminio *aluminium*




○
Sen
soffione a parete
wall mounted shower head
— alluminio *aluminium*



○
Square
gruppo lavabo con bocca
a parete e miscelatore su piano
*washbasin tap set
with wall-mounted spout
and mixer on the top*
— acciaio inox stainless steel



○ **Square**
gruppo lavabo per piano con bocca e
miscelatore *top mounted washbasin tap
set with spout and mixer*
— acciaio inox stainless steel



○ **Square**
miscelatore per lavabo
washbasin mixer
— acciaio inox stainless steel



Square
miscelatore lavabo a parete
wall-mounted washbasin mixer tap
— acciaio inox stainless steel


○ **EII**
programma *programme*



Square
miscelatore a pavimento per vasca
floor standing bathtub tap set
— acciaio inox *stainless steel*



Marsiglia
vasca bathtub



Square
soffione e gruppo termostatico
per doccia *shower head*
and *thermostat unit for shower*
— acciaio inox *stainless steel*



Square
gruppo per bordo vasca
tap set for bath rim
— acciaio inox *stainless steel*



Kaa
soffione doccia *shower head*
— gomma siliconica *silicone rubber*



Kaa
doccetta *hand held shower*
— gomma siliconica
silicone rubber



Al dente
soffione per doccia e portasapone
shower head and soap dish
— polietilene, acciaio inox
polyethylene, stainless steel

supporti e soffioni per doccia
shower heads and supports



Hydro
Idroscopino e idrobidet
Hydrobrush and hydrobidet



supporti e soffioni per doccia
shower heads and supports



ARUB 400 / 401
supporto per soffione doccia
shower head support



Bathrooms:
Accessori, Comple-
menti, Illuminazione
/Accessories, Extras,
Lighting

	<u>Accessori / Accessories</u>	<u>Complementi / Extras</u>
	design Fabio Bortolani, Ermanno Righi	design Benedini Associati
pag	120 – 123	144
	Bucatini	Basket
	design García, Cumini	145
	124 – 127	Midi Basket
	Dot Line	151
	design Konstantin Grcic	Multifunzione
	128, 129	146
	Mach	Pic-nic
	design Benedini Associati	150
	130 – 133	Puzzle
	Memory	147
	134, 135	Stairs
	138 – 144	148
	369	Surf
	142, 143	152
	Surf	X
	design Gwenael Nicolas, Curiosity	design Daniele Dalla Pellegrina
	136, 137	150
	Sen	Ted
		design Sebastian Herkner
		149
		Gemma
		design Alessandro Farnetti
		145
		Tapiro
		design Angelo Mangiarotti
		153
		Cavalletto
		<u>Illuminazione / Lighting</u>
		design Benedini Associati
		154
		125 C
		155
		369

Bucatini
 accessori *accessories*
 — cavo in acciaio e plastica/ ceramica
stainless steel cable and plastic/ ceramic



Bucatini
 porta sapone *soap holder*

○


finiture disponibili *available finishes*
 — ceramica: bianca lucida, nera opaca
 cavetto: trasparente, bianco opaco, nero lucido
 fissaggi: inox lucido, inox spazzolato,
 bianco opaco, nero opaco
ceramic: glossy white, mat black
cable: transparent, mat white, mat black
fixings: polished stainless steel, satin finished
stainless steel, mat white, mat black

Bucatini
 accessori *accessories*
 — cavo in acciaio e plastica/ ceramica
stainless steel cable and plastic/ ceramic

○



- 1 specchio *mirror*
- 2 porta abiti *clothes hanger*
- 3 porta salviette *towel holder*
- 4 porta scopino *toilet brush holder*
- 5 porta rotolo *toilet roll holder*
- 6 porta riviste *magazine holder*
- 7 supporto dispenser *support for dispenser*
- 8 contenitore *container*
- 9 porta sapone *soap holder*
- 10 porta spazzolini *toothbrush holder*
- 11 porta rotolo per carta da cucina *kitchen roll holder*
- 12 mensola *shelf*



Bucatini
 accessori *accessories*
 — cavo in acciaio e plastica/ceramica
stainless steel cable and plastic/ceramic

Bucatini
 accessori *accessories*
 — cavo in acciaio e plastica/ceramica
stainless steel cable and plastic/ceramic



Dot Line

accessori *accessories*
— alluminio e legno
/ Solid surface e marmo
aluminium and wood
/ *Solid surface and marble*

Dot Line

porta rotolo *toilet roll holder*



finiture disponibili *available finishes*
— rovere naturale, rovere bruno, rovere scuro,
alluminio anodizzato nero
natural oak, brown oak, dark oak, black
anodized aluminium

Dot Line

accessori *accessories*
— alluminio e legno
/ Solid surface e marmo
aluminium and wood
/ *Solid surface and marble*



- 1 specchio *mirror*
- 2 porta abiti *clothes hanger*
- 3 porta salviette o elemento accessoriabile *towel holder or basic support element*
- 4 porta rotolo *toilet roll holder*
- 5 porta scopino *toilet brush*
- 6 mensola porta sapone e porta spazzolini *shelf soap holder and toothbrush*
- 7 porta rotoli da terra *floor standing toilet paper*
- 8 porta rotolo e porta scopino da terra *floor standing toilet paper and toilet brush*
- 9 porta salviette da terra *floor standing towel holder*
- 10 porta salviette da terra con porta rotolo e porta sapone *loor standing towel holder with toilet roll holder and soap holder*

Dot Line
 accessori *accessories*
 — alluminio e legno
 / Solid surface e marmo
aluminium and wood
 / *Solid surface and marble*



Dot Line
 accessori *accessories*
 — alluminio e legno
 / Solid surface e marmo
aluminium and wood
 / *Solid surface and marble*

- 1 dispenser salviette
paper towel dispenser
- 2 porta abiti *clothes hanger*
- 3 porta "kleenex" *tissue box holder*
- 4 porta rotolo *toilet roll holder*
- 5 porta salviette *towel holder*
- 6 porta scopino *toilet brush holder*
- 7 porta sacchetti igienici *sanitary bags dispenser*
- 8 gettacarta *wastepaper basket*



Mach
accessori *accessories*
— acciaio inox *stainless steel*
/Solid surface

finiture disponibili *available finishes*
— inox lucido, inox spazzolato
polished stainless steel
stainless steel satin finished



○

Mach
accessori *accessories*
— acciaio inox *stainless steel*
/Solid surface
porta sapone e spazzolini
dispenser sapone liquido
soap holder and toothbrush holder
liquid soap dispenser

Memory
 accessori *accessories*
 — acciaio inox *stainless steel*
 / Cristalplant®, marmo *marble*



Memory
 mensola *shelf*

○

finiture disponibili *available finishes*
 — brunito spazzolato, inox lucido / Cristalplant®
 a richiesta, non in figura: ottone naturale spazzolato
brushed burnished, stainless steel polished / Cristalplant®
 on request, not in picture: *natural brushed brass*



○

Memory
 accessori *accessories*
 — acciaio inox *stainless steel*
 / Cristalplant®, marmo *marble*

- 1 specchio *mirror*
- 2 porta abiti *clothes hanger*
- 3 mensole *shelves*
- 4 porta spazzolini *toothbrush holder*
- 5 porta sapone *soap holder*
- 6 porta salviette *towel holder*
- 7 porta rotolo *toilet roll holder*
- 8 porta scopino *toilet brush holder*
- 9 porta salviette da terra *floor standing towel holder*

Memory

accessori *accessories*
 — acciaio inox *stainless steel*
 / Cristalplant®, marmo *marble*



Memory

accessori *accessories*
 — acciaio inox *stainless steel*
 / Cristalplant®, marmo *marble*



O.L.C.
 accessori *accessories*
 — ottone *brass*
 / acciaio *stainless steel*

- 1 porta abiti *clothes hanger*
- 2 porta salviette *towel holder*
- 3 porta sapone *soap holder*
- 4 porta spazzolini *toothbrush holder*
- 5 porta rotolo *toilet roll holder*
- 6 porta scopino *toilet brush holder*
- 7 finiture disponibili *available finishes*

finiture disponibili *available finishes*
 — cromo, bianco opaco
 a richiesta, non in figura: nero opaco,
 brunito spazzolato, ottone naturale
 spazzolato *chromed, white matt*
 on request, not in picture: *black matt,*
brushed burnished, natural brushed brass



○
O.L.C.
 accessori *accessories*
 — ottone *brass*
 / acciaio *stainless steel*



Sen
accessori *accessories*
— alluminio *aluminium*

- 1 porta abiti *clothes hanger*
- 2 rubinetto per doccia con soffione *shower tap with shower head*
- 3 mensola *shelf*
- 4 porta salviette *towel holder*
- 5 porta rotolo *toilet roll holder*
- 6 porta scopino *toilet brush holder*

finiture disponibili *available finishes*
— anodizzato spazzolato nero
a richiesta anodizzato spazzolato grigio
black brushed anodised
on request grey brushed anodised



Sen
accessori *accessories*
— alluminio *aluminium*

○



369
 elemento accessoriabile con
 porta spazzolini *basic support*
element with toothbrush holder



finiture disponibili *available finishes*
 — inox lucido, inox spazzolato, gun metal (a richiesta)
polished stainless steel,
stainless steel satin finished, gun metal (on request)

369
 accessori *accessories*
 — acciaio inox *stainless steel*
 / Cristalplant®



369
 accessori *accessories*
 — acciaio inox *stainless steel*
 / Cristalplant®

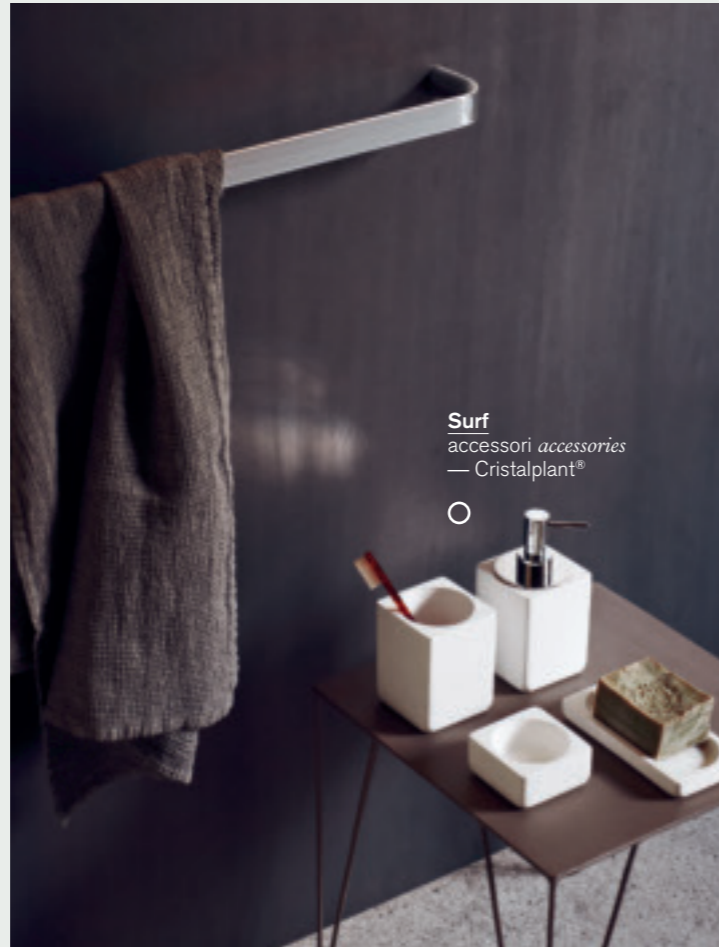


- 1 elemento accessoriabile con porta sapone *basic support element with soap holder*
- 2 porta spazzolini *toothbrush holder*
- 3 porta salviette *towel holder*
- 4 elemento accessoriabile con porta sapone e mensola *basic support element with soap holder and shelf*
- 5 elemento accessoriabile o porta salviette *basic support element or towel holder*
- 6 gettacarta waste *paper basket*
- 7 porta scopino, rotolo e sapone *toilet brush holder, toilet roll holder and soap holder*
- 8 dispenser per sapone liquido *dispenser for liquid soap*
- 9 porta sapone *soap holder*
- 10 porta spazzolini *toothbrush holder*
- 11 porta scopino *toilet brush holder*
- 12 porta rotolo *toilet roll holder*


369
 accessori *accessories*
 — acciaio inox *stainless steel* /
 Cristalplant®



369
 accessori *accessories*
 — acciaio inox *stainless steel* /
 Cristalplant®



Surf
accessori *accessories*
— Cristalplant®



Surf
accessori *accessories*
— Cristalplant®



Surf
accessori *accessories*
— Cristalplant®
L 16 x P 8 x H 2 cm



Basket
complementi *extras*
— legno *wood*
Ø 40 × H 48 cm



Midi Basket
complementi *extras*
— legno *wood*
Ø 25 × H 30 cm



Tapiro
complementi *extras*
— legno *wood*
L 80 - 110 × P 50 cm



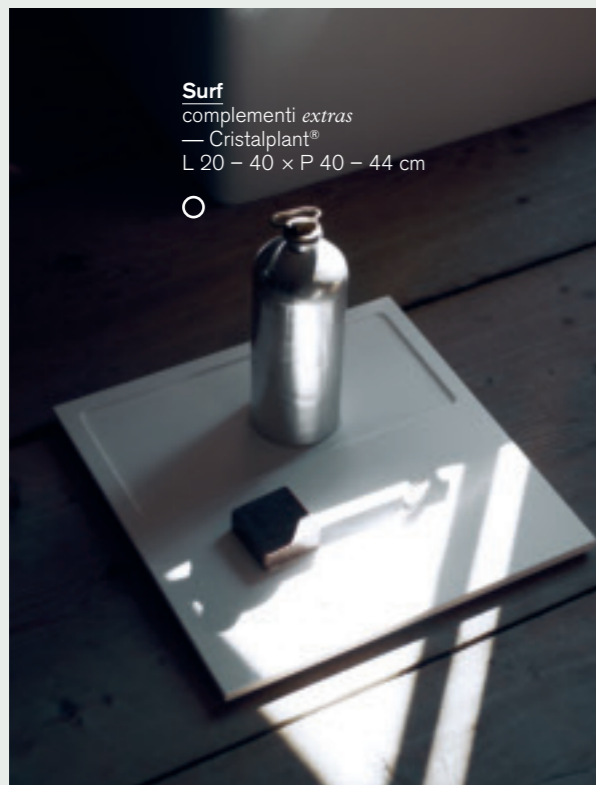


Pic-nic
complementi *extras*
— legno *wood*
L 49 – 63 × P 23 × H 79 cm




Stairs
complementi *extras*
— legno *wood*
L 60 × P 34,5 × H 180 cm





Surf
 complementi *extras*
 — Cristalplant®
 L 20 - 40 × P 40 - 44 cm




Gemma
 complementi *extras*
 — acciaio inox *stainless steel*
 / legno *wood*



Surf
 complementi *extras*
 — marmo *marble*
 L 20 - 40 × P 40 cm



Gemma
 complementi *extras*
 — acciaio inox *stainless steel*
 / legno *wood*
 Ø 34,9 × H 58 cm



Ted
 complementi *extras*
 L 40 × P 26 × H 90 cm
 — Solid surface / acciaio inox
Solid surface / stainless steel



Puzzle
 accessori per cassetti
accessories for drawers
 — legno *wood*

Multifunzione
 complementi *extras*
 — Cristalplant® biobased
 L 50 × P 30,5 × H 73,2 cm





X
 complementi *extras*
 — legno *wood*
 L 47,3 × P 40 × H 45,5 – 66,2 cm



Cavalletto
 complementi *extras*
 — legno *wood*
 panca *bench*
 L 100 × P 40 × H 50 cm





○
125 C
illuminazione *lighting*
— ceramica *ceramic*
Ø 12,5 × P 8,5 cm



○
369
illuminazione *lighting*
— acciaio inox *stainless steel*
L 24 × P 9 × H 15 cm




Bathrooms:
Specchi, Specchi
contenitori, Conteni-
tori/Mirrors, Mirrors
units, Storage units

	<u>Specchi/Mirrors</u>	<u>Specchi contenitori/Mirrors units</u>
	design Fabio Bortolani, Ermanno Righi	design Konstantin Grcic
pag	161	169
	Bucatini	Jet
	design Benedini Associati	design Benedini Associati
	161	168
	Fusilli	027
	163	169
	Insegna	4x4
	167	
	Memory	
	166	
	Minuetto	
	166	
	Narciso	
	164	
	Parabola	
	160	
	Spai	
	158	
	Spin	
	design UT Agape	
164, 171	Nudo	
165	Nudo LED	
	design Giuseppe Pasquali	
158	Gabbiano	
	design Diego Vencato, Marco Merendi	
156, 162	Solid	
	design Gergely Ágoston, RD Agape	
159	Eclissi	
	design García, Cumini	
163	Dot Line	
		design Benedini Associati
		170
		Flat XL
		170
		Flat V
		170
		Monolith
		172
		O.J.C.
		172
		Trottola
		design Javier Lopez
		171
		Plus
		design Luigi Lanzi
		173
		Konte



○ **Gabbiano**
specchio *mirror*
L 140 x P 3,1 x H 40 cm



Spin
specchio *mirror*
L 47 x P 5 x H 44 cm




○ **Eclissi**
specchio *mirror*
Ø 70 cm – Ø 50 cm



Spai
specchio *mirror*
Ø 17,5 cm



Bucatini
specchio *mirror*
Ø 50 cm



Bucatini
specchio *mirror*
Ø 50 cm



Fusilli
specchio *mirror*
Ø 21 – base *base* L 20 x 20 cm





○ **Solid**
specchio *mirror*
Ø 60,5 cm × P 12 cm

Flat XL Ottocento 001
programma *programme*




○ **Insegna**
specchio *mirror*
L 80 - 120 - 140 - 160 - 180
× H 40 cm

Dot Line
specchio *mirror*
L 45 × H 80 cm - L 65 × H 110 cm



Parabola
specchio *mirror*
L 80 - 240 x H 48 - 68 x P 6,6 cm
L 48 - 68 x H 80 - 200 x P 6,6 cm



Nudo
specchio *mirror*
L 80 - 240 x H 40 - 60 cm,
L 35 - 80 x H 80 - 120 cm

In-Out
lavabo *washbasin*

Flat XL
programma *programme*



Nudo LED
specchio *mirror*
L 80 - 240 x H 40 - 60 cm
L 35 - 80 x H 80 - 120 cm

Bjhon 1
lavabo *washbasin*

Flat XL
programma *programme*



027
specchio contenitore *mirror unit*
— legno *wood*
/ acciaio inox *stainless steel*
L 120,6 – 240,6 × P 16 × H 60 cm



Square ○
rubinetteria *taps*



003
lavabo *washbasin*



Flat XL
programma *programme*



Jet
specchi contenitori *mirror units*
— mdf / alluminio *aluminium*
L 20 × P 17 × H 70 cm
L 46 × P 17 × H 10 cm



4x4
specchi contenitori *mirror units*
— alluminio *aluminium*
L 40 – 60 × P 12,5
× H 40 – 60 – 80 – 120 cm

○ **Monolith**
 contenitore *storage unit*
 — legno *wood*
 L 48 × P 13,7 × H 100 cm



○ **Flat V**
 contenitore *storage unit*
 — legno *wood*
 L 40 × P 25 × H 60 cm



○ **Flat XL**
 contenitore *storage unit*
 — legno *wood*
 L 40 – 120 × P 42,5 – 50
 × H 20 – 40 cm

○ **Nudo**
 specchio *mirror*

○ **Square**
 rubinetteria *taps*

○ **815**
 lavabo *washbasin*

○ **Plus**
 contenitore *storage unit*
 — legno *wood*
 L 40 – 100 × P 50 × H 40 cm





○
O.J.C.
 contenitore *storage unit*
 — legno *wood*
 L 33 × P 33 × H 81,6 cm



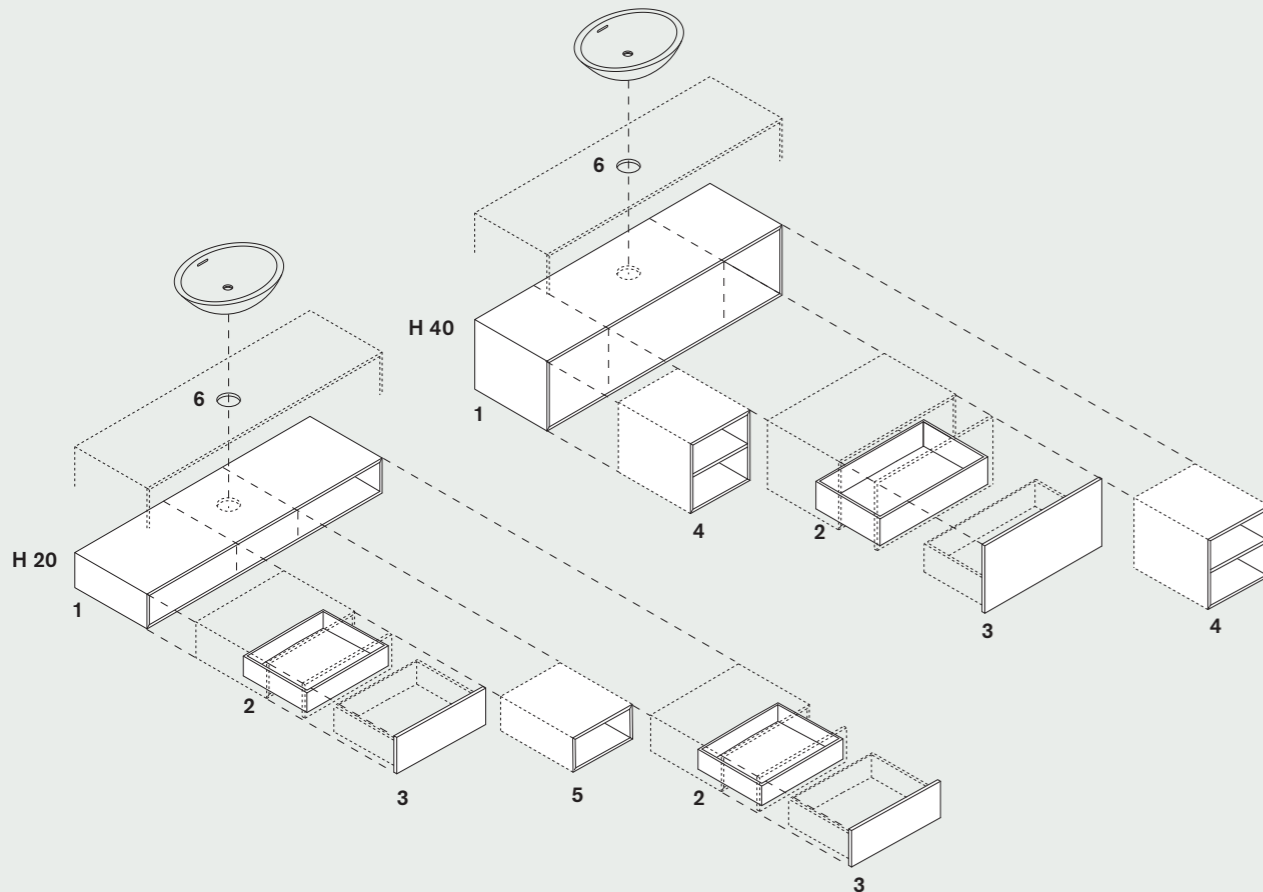
○
Trottola
 contenitore *storage unit*
 — legno *wood*
 L 40 × P 40 × H 165 cm
 base *base* Ø 60 cm



○
Konte
 contenitore *storage unit*
 — legno *wood*
 L 66 × P 30 × H 196,2 cm

Contenitori / Storage units

1. **Cassa / Casing**
 altezza / height: cm 20 o cm 40
 profondità / depth: cm 47,7
 larghezza / length: da cm 80 a cm 200
 finiture / finishes: rovere/oak, legno precomposto
 con finitura teak / reconstituted wood, teak finish,
 laccato/lacquered
2. **Cassetto / Drawer**
 larghezza / length: cm 40, 60, 80, 100, 120
 finiture / finishes: rovere/oak, rovere tinto teak /
 oak painted teak teak,
3. **Frontale / Drawer front**
 larghezza / length: cm 40, 60, 80, 100, 120
 finiture / finishes: rovere/oak, legno precomposto
 con finitura teak / reconstituted wood, teak finish,
 laccato/lacquered, cuoio/leather, marmo/ marble
4. **Vano a giorno / Open storage unit**
 larghezza / length: da cm 21 a cm 60
 finiture / finishes: rovere/oak, legno precomposto
 con finitura teak / reconstituted wood, teak finish
5. **Vano a giorno sottolavabo /
Open storage unit for countertop basin**
 larghezza / length: da cm 21 a cm 60
 finiture / finishes: rovere/oak, legno precomposto
 con finitura teak / reconstituted wood, teak finish
6. **Foro per lavabo da appoggio /
Hole for over countertop washbasin**



Bathrooms: Lato programma / programme

Disegnato da Benedini Associati, Lato è un programma completo di contenitori che si propone di rappresentare diverse tendenze estetiche, anche innovative o inconsuete, giocando con una molteplicità di finiture sui frontali dei cassetti: dai legni, ai marmi, al cuoio, ai colori laccati. Disponibili con larghezze personalizzabili al centimetro e in due altezze, le casse dei contenitori possono essere a loro volta rivestite in legno in diverse essenze, oppure laccate, in modo da creare una grande varietà di soluzioni. Il programma è pensato per permettere ideali abbinamenti sia con i lavabi in appoggio della collezione Agape, sia con i piani in Corian® o marmo del programma Ell. I cassetti sono dotati di sistema push-pull per l'apertura e la chiusura senza maniglia.

Designed by Benedini Associati, Lato is a complete range of cabinets versatile enough to please all tastes and trends, including the most innovative and original. Drawer fronts come in a variety of finishes: wood, marble, leather, or lacquered and coloured. Customized to the centimetre in width and available in two heights, cabinet drawers can be finished in different woods or lacquered. The system can be paired with countertop washbasins from the Agape collection as well as Corian® or marble Ell countertops. The drawers work on a push-pull system for opening and closing without handles.

Nudo LED
specchio *mirror*



Square
rubinetteria *taps*



Drop
lavabo *washbasin*



Spai
specchio *mirror*



369
accessori *accessories*



Lato
programma *programme*
L 160 x H 40 cm



Solid
specchio *mirror*



Evo - E2
lavabo *washbasin*



Lato
programma *programme*
L 200 x H 40 cm

EII
programma *programme*



Lato
programma *programme*
L 200 x H 20 cm



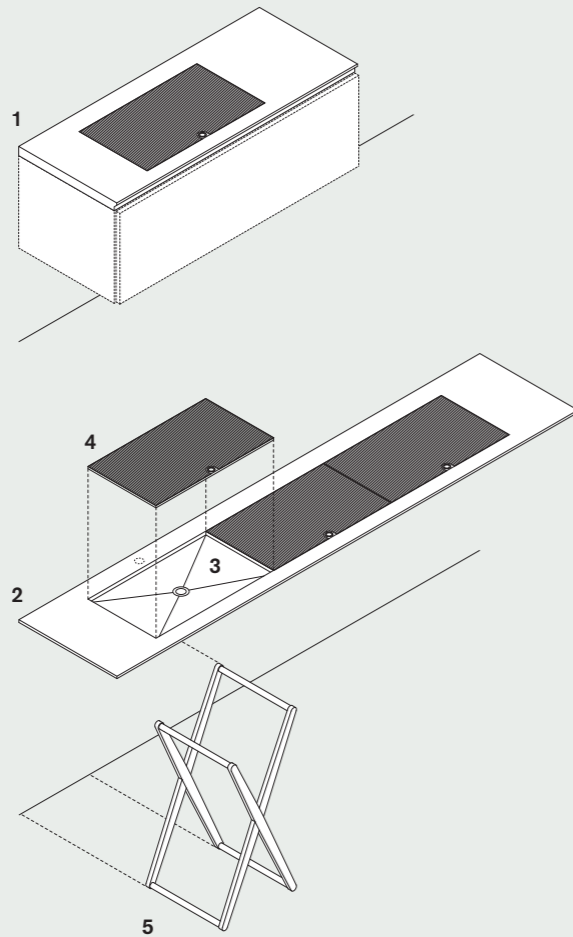
○
Lato
programma *programme*
H 20 cm



○
Lato
programma *programme*
H 20 cm

Piano / lavabo Top / washbasin

1. Piano/lavabo in appoggio su contenitori Lato
Top/washbasin in support on the containers Lato
2. Piano/lavabo autoportante
Self-bearing top/washbasin
3. Invaso / Recess
4. Griglia / Grill
5. Struttura / Structure



Bathrooms: EII programma / programme

Il programma piano-lavabo EII, disegnato da Benedini Associati con Andrés Jost e Diego Cisi, si presenta come un segno grafico sottile, reso ancora più leggero da una rastrematura che da uno spessore di soli 38,5 mm, si assottiglia fino a diventare 10 mm ai bordi. Elevate sono le possibilità di configurazione, per dare vita a un abaco completo di soluzioni, insieme ai contenitori Lato. Realizzato in Corian® o marmo di diverse tipologie, con invasi liberamente posizionabili in qualsiasi punto del piano, EII è disponibile in due versioni: autoportante con staffe a parete, oppure in appoggio sui contenitori Lato. La versione autoportante può essere completata da una struttura laterale in legno massello a forma di X, con funzione di porta salviette, collocabile a piacere in prossimità del piano.

Designed by Benedini Associati with Andrés Jost and Diego Cisi, the EII washbasin-countertop looks like a slender line drawing, made even lighter by the fact that it tapers from a mere 38.5 mm to 10 mm at the edges. Its versatility means it can be adapted to a whole range of solutions and it is compatible with Lato cabinets. Made in Corian® or a choice of marbles, with recesses that can be positioned anywhere on the countertop, EII is available in two versions: wall-mounted or resting on the Lato side cabinets. The wall-mounted version can be completed with an X-shaped solid wood side structure, for use as a towel-holder, which can be positioned near the countertop as desired.



Square
rubinetteria *taps*



EII
programma *programme*
— Corian®
— marmo *marble*
L 200 × P 50 cm



027
specchio contenitore *mirror unit*



Square
rubinetteria *taps*




EII
programma *programme*
— Corian®
— marmo *marble*
L 200 × P 50 cm



X
complementi *extras*

Lato
programma *programme*





Memory
rubinetteria *taps*



EII
programma *programme*
— Corian®
— marmo *marble*
L 260 × P 50 cm

Puzzle
accessori per cassetti
accessories for drawers

Narciso
specchio *mirror*



Memory
rubinetteria *taps*

EII
programma *programme*
— Corian®
— marmo *marble*
L 260 × P 50 cm

Lato
programma *programme*

Tre3
sedia *chair*
> Agapecasa

Piani / Countertops

L 80 – 240 cm
P 50 cm

Evo – E1

Evo – E2

Evo – N

Evo – Nivis

Evo – 800 001

Piani porta oggetti
/ Shelves

Evo – E2
Autoportante / Self-bearing

Elemento di aggiustaggio
/ Buffer element

Frontale speciale
/ Customized drawer front

Contenitori / Storage units



Bathrooms: Evoluzione programma / programme

Evoluzione è un programma di piani e contenitori per il bagno, disegnato da Benedini Associati ed introdotto nella gamma Agape nel 2010.

La sua caratteristica principale è la realizzazione di composizioni integrate in un unico elemento, ma con una grande versatilità nelle dimensioni. Il programma è composto da piani in Exmar, in Cristalplant® biobased, un materiale esclusivo di origine naturale, oppure in legno, compatibili con la maggior parte dei lavabi Agape e supportabili da contenitori. Questi ultimi sono dotati di ante sagomate che permettono l'apertura e la chiusura senza bisogno di maniglie.


Nello schema a lato sono illustrati i moduli principali che compongono il Programma Evoluzione.

Evoluzione is a collection of countertops and storage units for the bathroom, designed by Benedini Associati, and introduced into the Agape range in 2010. Its main characteristic is the creation of compositions that integrate to form a single element, but with great versatility in terms of dimensions.

The collection includes tops in wood, Exmar and Cristalplant® biobased, an exclusive material of natural origin, compatible with most Agape washbasins and mountable on the storage units. The units themselves are fitted with shaped doors, which can be opened and closed without the need for handles.

The drawings on the right show the main modules found in the Evoluzione collection.





125 C
illuminazione *lighting*



Nudo
specchio *mirror*



Memory
rubinetteria *taps*



In-Out
lavabo *washbasin*



Evoluzione
programma *programme*
Evo-N
L 100 × P 50 cm



Memory
rubinetteria *taps*



In-Out
lavabo *washbasin*



Evoluzione
programma *programme*
Evo-N
L 100 × P 50 cm



Parabola
specchio *mirror*



Sen
rubinetteria *taps* / accessori
accessories




Evoluzione
programma *programme*
Evo-E1
L 240 × P 50 cm




Tre3
sedia *chair*
> Agapecasa



Parabola
specchio *mirror*



Square
rubinetteria *taps*




Evoluzione
programma *programme*
Evo-E1
L 240 x P 50 cm



Cartesio W
vasca *bathtub*





Memory
specchio *mirror*



Club 44
sedia *chair*
> Agapecasa



Fez
rubinetteria *taps*



Spoon XL
lavabo *washbasin*



Evoluzione
programma *programme*
Evo-N
L 200 x P 50 cm



Narciso
specchio *mirror*



Spai
specchio *mirror*



Square
rubinetteria *taps*



Pic-nic
complementi *extras*



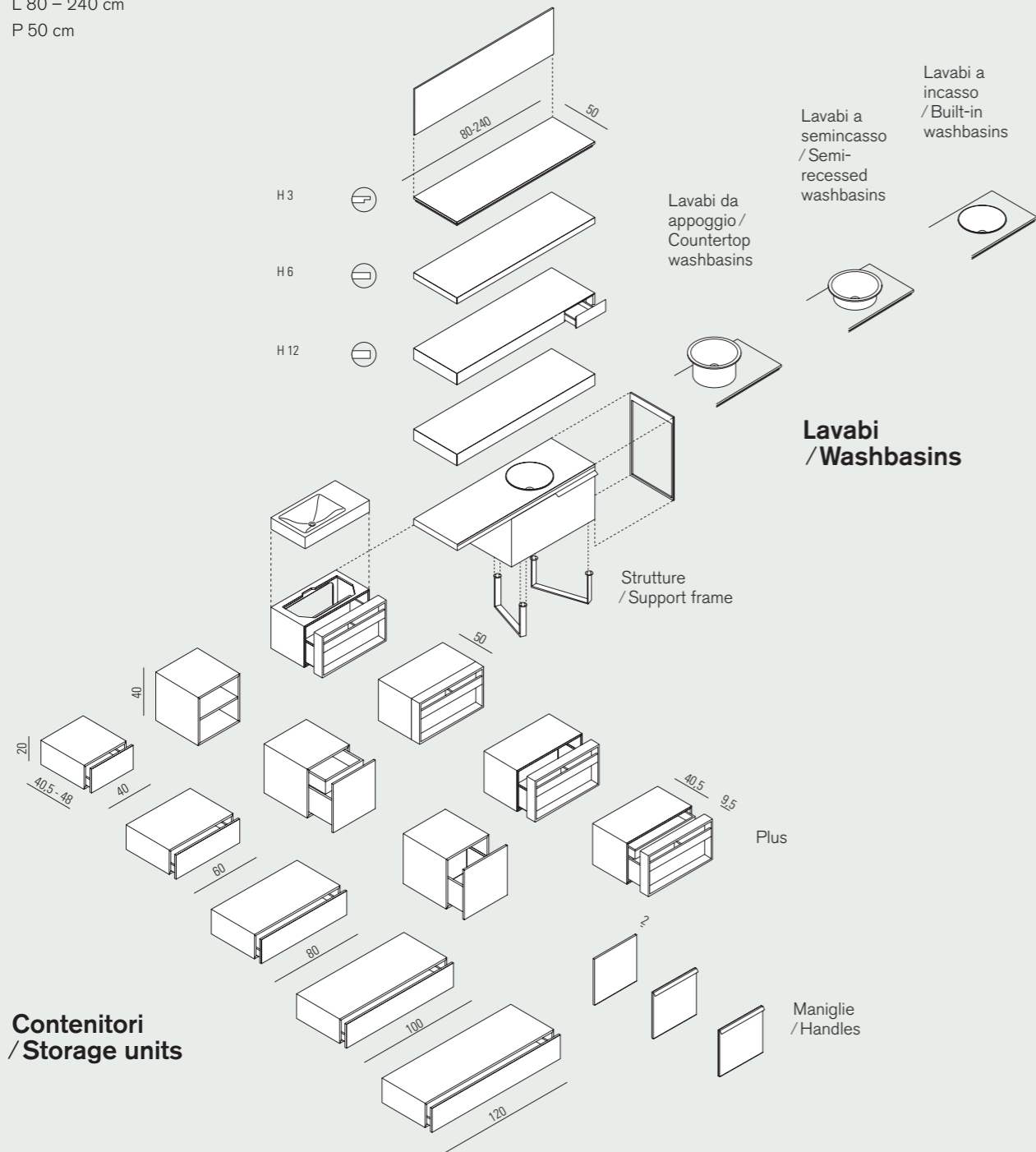
Evoluzione
programma *programme*
Evo Ottocento 001
L 240 x P 50 cm



Piani / Countertops

L 80 - 240 cm

P 50 cm



Contenitori / Storage units

Bathrooms: Flat XL programma / programme

Un vastissimo programma di elementi modulari, disegnato da Benedini Associati a partire dal 2002: piani in tre spessori (3 - 6 - 12 cm), strutture e contenitori che si integrano con i lavabi Agape, per arredare il bagno realizzando infinite composizioni, adattabili a qualsiasi situazione progettuale ed architettonica.

Un sistema che permette a ciascuno di trovare una soluzione ideale in ogni senso: nell'estetica, nei materiali, nell'utilizzo dello spazio, con totale facilità d'installazione, perfetta coerenza stilistica e accogliente funzionalità.

Nello schema a lato sono illustrati i moduli principali che compongono il Programma Flat XL.

A huge collection of modular elements, designed by Benedini Associati from 2002 onwards: countertops in three different thicknesses (3 - 6 - 12 cm), and support frames and storage units that integrate with Agape washbasins, decorating the bathroom with an endless range of compositions suitable for any shape, size or style of room.

A system that enables everyone to find the ideal solution from all points of view: aesthetics, materials, use of space, ease of installation, coherence of style and convenient functions and features.

The drawings on the right show the main modules found in the Flat XL collection.

Narciso
specchio *mirror*



Spai
specchio *mirror*



Square
rubinetteria *taps*



Surf
accessori *accessories*



002
lavabo *washbasin*



Flat XL
programma *programme*
piano *top*
L 240 x P 50 x H 12 cm
contenitori *storage units*
L 60 x P 50 x H 20 cm
L 100 x P 50 x H 20 cm

Normal
vasca *bathtub*



Parabola
illuminazione *lighting*



Square
rubinetteria *taps*



Spoon XL
lavabo *washbasin*



Square
rubinetteria *taps*



Spoon XL
vasca *bathtub*



Flat XL
programma *programme*
piano *top*
L 200 × P 50 × H 3 cm
contenitori *storage units*
L 100 × P 50 × H 40 cm



Memory
specchio *mirror*



Memory
rubinetteria *taps*



Flat XL Ottocento 001
programma *programme*
piano *top*
L 240 x P 50 x H 6 cm




Flat XL
programma *programme*
contenitori *storage units*
L 100 x P 50 x H 20 cm
L 60 x P 50 x H 20 cm

Memory
rubinetteria *taps*



Ottocento
vasca *bathub*



027
specchio contenitore *mirror unit*



Ottocento 002
lavabo *washbasin*



Square
rubinetteria *taps*



Square
rubinetteria *taps*



Flat XL
programma *programme*
piano *top*
L 400 x P 50 x H 6 cm
contenitori *storage units*
L 60 x P 50 x H 40 cm
L 80 x P 50 x H 40 cm
L 100 x P 50 x H 40 cm

In-Out
vasca *bathtub*





Fez
rubinetteria *taps*

Bjoh 1
lavabo *washbasin*

Flat XL
programma *programme*
piano *top*
L 180 x P 50 x H 3 cm
contenitori *storage units*
L 80 x P 42,5 x H 40 cm Plus
L 100 x P 50 x H 40 cm



Memory
specchio *mirror*

Surf
complementi *extras*

Nivis
lavabo *washbasin*

Memory
rubinetteria *taps*

Flat XL
programma *programme*
piano *top*
L 200 x P 50 x H 12 cm

Fusilli
specchio *mirror*



Square
rubinetteria *taps*



Porto
accessori *accessories*



○ **Nudo LED**
specchio *mirror*

○ **815**
lavabo *washbasin*

X
complementi *extras*



Flat XL
programma *programme*
contenitori *storage units*
L 80 x P 42,5 x H 40 cm Plus



Narciso
specchio *mirror*



Spai
specchio *mirror*



Memory
rubinetteria *taps*



Nivis
lavabo *washbasin*



Bucatini
accessori *accessories*

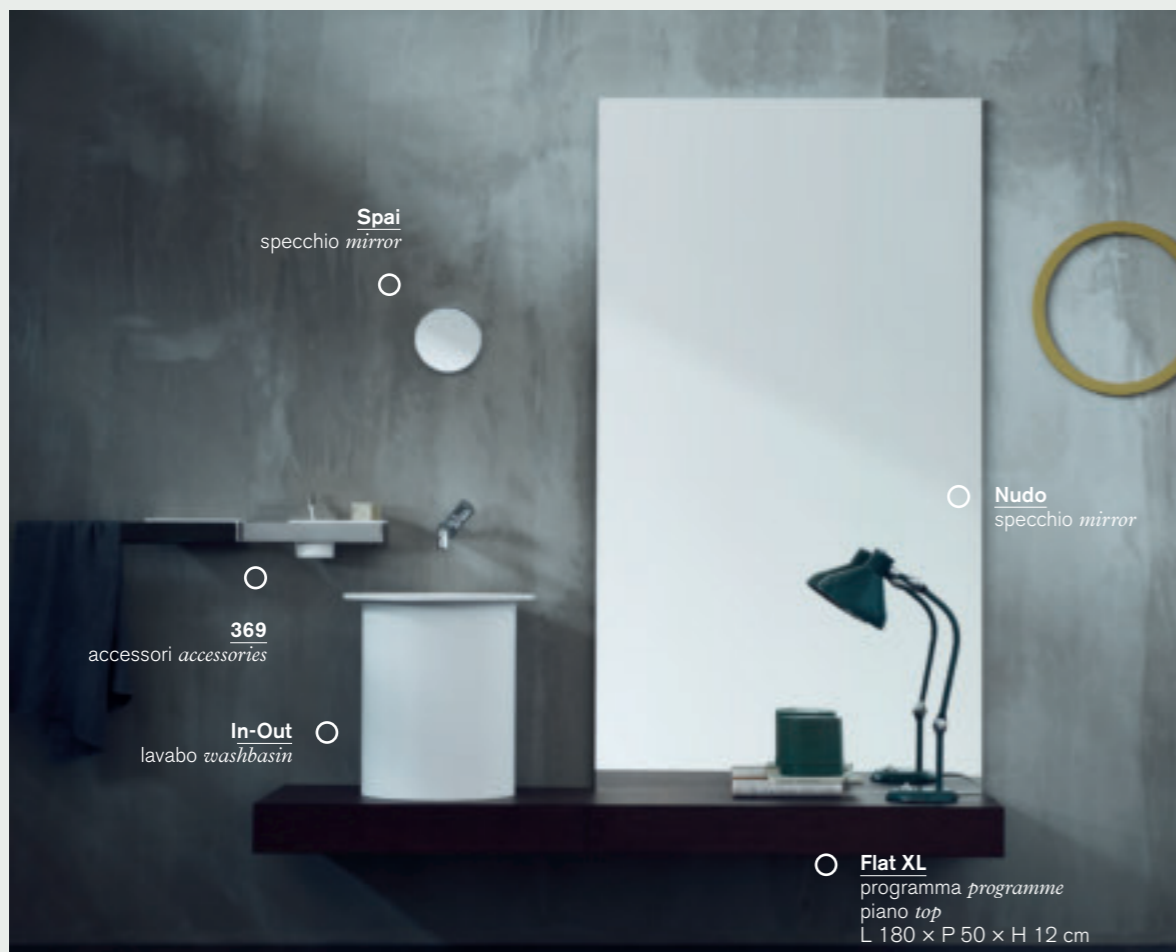


Memory
accessori *accessories*



Flat XL
programma *programme*
piano *top*
L 240 × P 50 × H 6 cm
contenitore *storage unit*
L 100 × P 50 × H 40 cm





Spai
specchio *mirror*



Nudo
specchio *mirror*



369
accessori *accessories*



In-Out
lavabo *washbasin*



Flat XL
programma *programme*
piano *top*
L 180 x P 50 x H 12 cm



4x4
specchi contenitori *mirror*
units



Sen
rubinetteria *taps*/
accessori *accessories*



Cube
lavabo *washbasin*



Flat XL
programma *programme*
piano *top*
L 240 x P 50 x H 12 cm



○ **Dot Line**
specchio *mirror*

○ **Square**
rubinetteria *taps*

○ **Dot Line**
accessori *accessories*

○ **Flat XL Ottocento 002**
programma *programme*
piano *top*
L 200 × P 50 × H 12 cm

○ **Lato**
programma *programme*



Glossario materiali

1) **Legno**
Il patrimonio tecnologico della cantieristica navale è un dato fondamentale nella progettazione di elementi in legno per il bagno. L'invecchiamento esalta le naturali doti estetiche del legno aumentando le prestazioni tecnologiche. Esteticamente ciò che più affascina del legno è il suo ciclo di vita, l'aspetto cangiante legato al passare del tempo e delle stagioni misurato attraverso il lento mutare della superficie, delle venature e del colore.

2) **Cristalplant®Biobased**
Cristalplant® è un materiale eco-sostenibile derivante da materie prime resinose di origine vegetale miscelate a materiali inerti naturali di estrema purezza. La superficie, con effetto "soft-touch" ha un aspetto simile alla pietra naturale che lo rende particolarmente indicato per l'utilizzo nell'ambiente bagno. Il materiale è omogeneo in tutto il suo spessore e può facilmente essere ripristinato.

3) **Exmar**
Materiale ottenuto dalla composizione di resina e polvere di quarzo. La superficie, con finitura satinata bianca, è setosa, calda e piacevole al tatto. L'applicazione dell'Exmar nella realizzazione di vasche da bagno è ideale poiché il materiale possiede la capacità di trattenere a lungo il calore dell'acqua.

4) **Solid surface**
Materiale compatto e non poroso, composto in modo omogeneo da 1/3 di resina acrilica e da 2/3 di idrossido di alluminio, un minerale naturale con il quale molte persone si trovano quotidianamente a contatto, poiché costituisce, ad esempio, un componente importante dei dentifrici. Completamente atossico e riciclabile. La superficie si presenta omogenea, setosa al tatto, durevole e facile da pulire.

5) **Ceramilux®**
Materiale composito realizzato con cariche minerali naturali (carbonati di calcio e idrati di

alluminio) miscelate a resina poliestere; rivestimento con gelcoat a base poliestere isoneopentilica. Ceramilux® è un materiale non assorbente, resistente agli sbalzi di temperatura, ai graffi e all'abrasione.

6) **Exacril**
Exacril è un metacrilato di rivestimento con superficie lucida (100 gloss a specchio) nato come alternativo al laccato lucido. Il forte spessore, 1,4 mm, consente incollaggi anche sui bordi con difettosità infinitesimali e lo rende ripristinabile ad eventuali graffi. La superficie lucida e resistente nel tempo, non perde brillantezza e non si deforma, resiste al calore, e impermeabile e non assorbente. È un prodotto atossico ed ecologico.

7) **Gomma siliconica**
La gomma siliconica è un polimero elastomero contenente atomi di silicio e di ossigeno. Il composto è stabile ed irreversibile, le proprietà meccaniche ed elastiche del materiale non subiscono variazioni in intervalli di temperature elevate. Le caratteristiche peculiari della gomma siliconica sono la morbidezza, la totale atossicità e la colorazione pura; qualità che permettono un'applicazione ideale laddove il materiale entra a contatto diretto con il corpo e con l'acqua. La flessibilità permette di rimuovere facilmente il calcare che si deposita durante l'utilizzo del prodotto.

8) **Ceramica**
Impasto di sostanze argillose a struttura compatta modellato e quindi consolidato mediante processi di cottura che ne garantiscono i processi di vetrificazione della superficie, di notevole resistenza meccanica ed elettrica.

9) **Marmo**
Roccia calcarea cristallizzata e compatta. La produzione Agape utilizza attualmente marmo bianco di Carrara con finitura satinata. I lavabi sono realizzati con lastre unite

tramite incollaggio o scavati direttamente su blocco.

10) **Acciaio Inox**
Il termine acciaio inossidabile (o inox) indica genericamente gli acciai ad alta lega contenenti cromo ed altri leganti che aumentano la resistenza alla corrosione. Materiale con doti di resistenza, durezza ed elasticità molto maggiori di quelle del ferro semplice. I prodotti Agape in acciaio inox subiscono trattamenti superficiali di lucidatura o di satinatura.

11) **Alluminio**
L'alluminio è un metallo morbido e leggero con un colore argenteo vivo, dovuto ad uno strato sottile di ossidazione che si forma rapidamente quando è esposto all'aria. È estremamente resistente alla corrosione atmosferica: per tale ragione non richiede nessuna verniciatura di protezione, ma può essere ugualmente trattato con un'ampia gamma di rivestimenti, dalle verniciature alle anodizzazioni colorate. L'alluminio è non magnetico, non tossico e non infiammabile.

12) **Ottone**
Col nome di ottone si indica una lega di rame e zinco, compresa nella più ampia famiglia del bronzo. È un metallo molto utile, grazie alla sua resistenza e lavorabilità. I prodotti Agape in ottone subiscono trattamenti superficiali di cromatura lucida o di cromatura satinata.

13) **Cristallo**
Costituito essenzialmente da silicati è ottenuto per fusione di sabbia silicea con ossidi e carbonati. Grazie alla perfetta trasparenza, all'inalterabilità e alla capacità di reagire alla luce in forma mutevole, il cristallo trova particolare applicazione negli accostamenti con gli altri materiali che compongono la produzione Agape. Le giunzioni tra le parti sono realizzate con speciali collanti che garantiscono la perfetta trasparenza e continuità del materiale.

Agape è socio Green Building Council Italia

Glossary of materials

1) **Wood**
The technological know-how gained in the ship-building industry is an essential factor when designing wooden components for the bathroom. Ageing enhances the natural appearance of wood, increasing its technological performance. Aesthetically, the most fascinating thing about wood is its life cycle, its changing appearance as time and seasons go by, evidenced by slow alteration of the surface, grain and colour.

2) **Cristalplant®Biobased**
Cristalplant® is an environmentally safe material deriving from resinous raw materials of vegetable origin mixed to natural aggregates of extreme purity. The "soft touch" surface looks like natural stone, which makes it particularly suitable for use in the bathroom. The material has a uniform structure throughout and can easily be touched up to restore the original finish.

3) **Exmar**
A composite material formed by a mix of resin and quartz powders. Its white, satin-finish surface is silky, warm and pleasant to the touch. It is ideal for use in the production of bathtubs as it is able to retain the heat of the water for a long time.

4) **Solid surface**
A compact, non-porous material which is a homogeneous mix of 1/3 resin and 2/3 aluminium hydroxide, a natural mineral with which many people are in daily contact as it constitutes, for example, an important ingredient of toothpaste. Completely non-toxic and recyclable. The surface is smooth, silky to the touch, durable and easy to clean.

5) **Ceramilux®**
Composite material made with natural mineral content (calcium carbonates and aluminium hydrates) mixed with polyester resins; coated with polyester-based iso-neopentyl gelcoat. Ceramilux® is a non absorbent

material, resistant to changes in temperature, scratches and abrasion.

6) **Exacril**
Exacril is a methacrylate used for coating with glossy surface (100 gloss units), developed as an alternative to the high-gloss paint finish. Its greater thickness, 1,4 mm, even allows bonding of the edges with highest resistance and durability and enables to repair possible scratches. Its glossy surface is long lasting, retains its original brightness and does not deform; it is heat resistant, waterproof and not absorbent. A non-toxic and ecological product.

7) **Silicone rubber**
Silicone rubber is an elastomer polymer containing atoms of silicone and oxygen. The compound is stable and irreversible and its mechanical and elastic properties are not subject to alteration at higher temperatures. The specific characteristics of silicone rubber are softness, total non-toxicity and purity of colour.

These qualities make it ideal for use where the material comes into direct contact with the body and water. Its flexibility allows easy removal of any lime scale deposited during use of the product.

8) **Ceramic**
A mixture of clayey substances with a compact structure that is moulded and then hardened by firing, which causes the surface to vitrify and acquire great mechanical and electrical resistance.

9) **Marble**
Marble is a compact, crystallized, calcareous rock. Agape currently uses white Carrara marble with satin-finish for its products. Washbasins are made from slabs joined together by gluing or carved directly out of the block.

10) **Stainless steel**
Stainless steel is the generic term for high alloy steels

containing chromium and other alloying elements that increase resistance to corrosion. A material that is much stronger, harder and more resilient than plain iron. Agape stainless steel products are surface-treated to give a polished or satin finish.

11) **Aluminium**
Aluminium is a soft, light metal, with a bright silver colour due to the thin oxide layer which quickly forms when it is exposed to the air. It is extremely resistant to atmospheric corrosion and therefore does not require any protective varnish, although it can take a wide range of finishes, from varnish coating to coloured anodising treatments. Aluminium is neither magnetic, nor toxic, nor flammable.

12) **Brass**
Brass is an alloy of copper and zinc and forms part of the wider bronze family. It is a very useful metal because it is tough yet easy to work. Agape brass products are chromium-plated with a polished or satin finish.

13) **Crystal glass**
Consisting mainly of silicates, it is obtained by fusing siliceous sand with oxides and carbonates. Because of its perfect transparency, inalterability and its ability to react to light in different ways, crystal glass is particularly suitable for juxtaposition with the other materials used by Agape for its product ranges. Parts are joined using special adhesives that ensure perfect transparency and continuity of the material.

Agape is member of the Italian Green Building Council

Agape factory




La cultura del progetto

Agape viene fondata nel 1973 dalla famiglia Benedini. 40 anni di attività nel settore bagno durante i quali due fratelli, entrambi architetti, si sono succeduti alla guida dell'azienda. Giampaolo, designer di molti dei prodotti di maggior successo, è una figura chiave per l'innovativa interpretazione della stanza da bagno: da luogo funzionale a spazio fondamentale dell'abitare contemporaneo. Emanuele, dagli anni '90 alla direzione, è riuscito a mantenere coerente nel tempo l'estetica delle collezioni, continuando a dare spazio ai prodotti disegnati dal fratello e selezionando progettisti internazionali tra i più interessanti ed importanti. Ha inoltre guidato l'azienda verso l'internazionalizzazione portando Agape in tutto il mondo con un fatturato export intorno al 70% del fatturato totale. Agape per prima ha proposto una gamma completa di prodotti e accessori per arredare la stanza da bagno, intesa come spazio architettonico.

Design culture

Agape was founded in 1973 by the Benedini family. During these 40 years of experience in the bathroom sector the two brothers, both architects, have taken turns in running the business. Designer of many of the company's most successful products, Giampaolo has played a key role in creating new concept of bathroom: from indispensable room to fundamental part of contemporary living. Since the 1990s Emanuele has been responsible for running the company, successfully keeping the beauty of the collections constant; giving space to the products designed by his brother as well as individuating some of the most interesting designers currently on the international scene. He has given the company international status, producing an export turnover of approximately 70% of the total. Agape was the first to offer a complete range of products and accessories for the bathroom, conceived as an architectural space.



L'innovazione Made in Italy

Per risolvere al meglio le esigenze e le caratteristiche dei suoi progetti Agape, grazie anche alla sua posizione strategica, seleziona in Italia i migliori fornitori, i materiali più adatti e i processi produttivi più efficaci per offrire un livello di qualità più elevato rispetto agli standard del mercato. Per questo motivo Agape privilegia rapporti di partnership con aziende e artigiani con i quali è possibile condividere la passione per la ricerca e l'innovazione. In questo modo raggiunge soluzioni esclusive dalla forte identità, che nel tempo sono divenute icone del design. Made in Italy reale, unione di talento creativo e qualità.

Lo spazio del benessere

Mantova, sede dell'azienda, è città baricentrica tra Milano, capitale della moda e del design, l'Emilia, regione italiana da secoli luogo dei piaceri e qualità della vita ed il Veneto, espressione dell'innovazione ed efficienza produttiva del made in Italy. Agape rappresenta la sintesi perfetta tra questi tre mondi. Dalla somma di estetica, passione e innovazione nascono nuove interpretazioni del benessere legate alla lettura del tempo come rottura di una routine, come intervallo misurato e consacrato alla cura di sé stessi.

Innovation Made in Italy

To address the needs and characteristics of its projects Agape, helped by its strategic location, selects the best suppliers in Italy, the most suitable materials and the most effective production processes to provide a quality level that surpasses the market standard. Agape favours partnerships with companies and artisans who share its passion for research and innovation, thereby enabling it to achieve unique solutions with a strong identity that through time have become design icons. Real Made in Italy, the union between creative talent and quality.

A space for wellbeing

Mantua, where the company headquarters are located, sits in the middle between Milan, capital of fashion and design, and the Emilia region, a place where pleasures and quality of life have been consolidated over the centuries, and the Veneto region, which embodies the innovation and efficient manufacturing that characterises the Made in Italy brand. Agape is a perfect combination of these three worlds. From the formula aesthetics + passion + innovation springs a new interpretation of well-being, whereby time is seen as a break in routine, as a studied pause consecrated to moments uniquely for us.



Sede operativa Agape / Agape headquarters building

Agape Design Service

Per offrire al progettista e ai partners commerciali una consulenza commerciale Agape introduce Agape Design Service. Il servizio si avvale dell'esperienza e delle strutture di Agape Retail e del suo team di interior designer, da anni attivi nella progettazione di soluzioni per i punti vendita, per il settore contract e per i clienti privati. Agape Design Service supporta l'attività dei progettisti e dei rivenditori sviluppando proposte progettuali per l'ambiente bagno.

Maggiori informazioni sul sito
www.agapedesign.it/designservice

Concept store Agape 12

Agape12 è un concept store nel cuore del Brera Design District che integra il negozio di arredamento e complementi con gli spazi dedicati alla progettazione. È un luogo dove i clienti di Agape possono trovare ispirazione e idee oltre che consulenza professionale e assistenza in ogni fase di realizzazione di un progetto. 850 mq di spazi espositivi su quattro livelli, svelano un'offerta esclusiva per i diversi ambienti della casa voluta e selezionata da Agape. Agape12 propone, attraverso una costante attività di scouting, le migliori realtà dell'arredo e delle finiture d'interni presentando unicamente complementi architettonici, prodotti e accessori che siano espressione di una reale qualità, misurabile per valore estetico-funzionale e durabilità nel tempo. Marchi importanti mescolati con realtà emergenti, italiane e internazionali, industriali e artigiane, dalle finiture d'interni agli oggetti semplici per la vita di ogni giorno.

Maggiori informazioni sul sito
www.agape12.it



Concept store Agape 12

Agape Design Service

Agape Design Service offers designers and business partners a personalized consulting service. The experience and facilities of the Agape Retail team have for many years been put to the service of retail stores, the Contract division and private clients. Agape Design Service supports designers and retailers, developing design solutions for bathrooms.

For more info
www.agapedesign.it/designservice

Concept store Agape 12

Agape12 is a concept store in the heart of the Brera Design District that integrates the furniture and accessory store with the spaces dedicated to planning. It is a space for Agape clients to find inspirations and ideas beyond the professional advice and assistance in any step of realization. 850mq of exhibition space on four levels reveal an exclusive selection for the different spaces of the house wanted and chosen by Agape. Agape12 suggests, thanks to a constant activity of scouting, the best realities of furnishing and interior design presenting exclusively architectonic complements, products and accessories that are expression of a real quality, measurable by aesthetic-functional value and durability. Important brands mixed with ascending realities, Italian and international, industrial and manual, from interior design to the simple objects for every day life.

Maggiori informazioni sul sito
www.agape12.it

Sostenibilità

Da sempre attenta a ogni singola fase del processo produttivo, dal confronto con il progettista all'industrializzazione, dalla gestione logistica del prodotto finito alla messa in opera, Agape studia proposte progettuali complete, frutto della meticolosa ricerca di codici espressivi durevoli nel tempo per qualità estetiche, materiche e funzionali. Un approccio sostenibile che rispetta i principi fondamentali della sostenibilità: durabilità tecnica ed estetica, impegno nella gestione delle risorse energetiche e materiali, ricerca sui materiali e sulle soluzioni che garantiscano il minor impatto ambientale possibile nel totale rispetto per le persone e il territorio. In questa prospettiva Agape, con la collaborazione di Habitech e TÜV Italia, ha effettuato la mappatura dei suoi prodotti secondo lo standard di certificazione LEED®, anticipando l'utilizzo di nuovi materiali eco-sostenibili certificati. Oltre a quelli tradizionalmente utilizzati, tutti di alto livello qualitativo e prodotti in Italia, Agape ha per prima inserito a catalogo numerosi prodotti realizzati in Cristalplant biobased, innovativo Solid surface ecologico per composizione e caratteristiche tecniche, performante, facilmente ripristinabile e riciclabile.

Maggiori informazioni sul sito
www.agapedesign.it/sostenibilita

Certifications

I prodotti Agape contribuiscono a soddisfare i requisiti dei crediti LEED®

Agape è socio Green Building Council Italia



UNI EN ISO
9001:2008



(USA, Canada)



(Europa)



Water efficiency
(Singapore)



Sustainability

Attentive to each stage of the production process, Agape studies complete design proposals, from consultation with the designer right through to production, logistics of the finished product and installation. All of these are the result of a meticulous research for codes of expression whose aesthetic appearance, material and functional quality will all last well into the future.

Ours is a sustainable approach that respects the principles of sustainability: technical and aesthetic durability, committed management of energy and material resources, research into materials and solutions to ensure the lowest environmental impact possible for people and the environment. In this perspective Agape, in collaboration with Habitech and TÜV Italy, mapped its products according to the standards of LEED® certification, anticipating the use of new eco-certified sustainable materials. In addition to those traditionally used, all of high quality and produced in Italy, Agape was the first to include in its catalogue numerous products made of Cristalplant biobased. This®ecological Solid surface is innovative in its composition, technical characteristics and performance and has an added plus: it can be easily restored and recycled.

For more info
www.agapedesign.it/sustainability

Certifications

Agape products contribute to the allocation of LEED® credits

Agape is member of the Italian Green Building Council

Designed by:

- | | |
|--|-------------------------------------|
| 1 Benedini Associati | 14 Shiro Studio/
Andrea Morgante |
| 2 Fabio Bortolani | 15 Patricia Urquiola |
| 3 Ermanno Righi | 16 UT Agape |
| 4 Daniele Dalla Pellegrina | 17 Andres Jost |
| 5 Alessandro Farnetti | 18 Diego Cisi |
| 6 Giulio Gianturco | 19 Garcia/ Cumini |
| 7 Konstantin Grcic | 20 Gergely Ágoston/ RD Agape |
| 8 Gwenael Nicolas/ Curiosity | 21 Lucidi/ Pevere |
| 9 Luigi Lanzi | 22 Mario Tessarollo |
| 10 Javier López | 23 Sebastian Herkner |
| 11 Angelo Mangiarotti | 24 Marco Merendi |
| 12 Studio MK27/ Marcio Kogan/
Mariana Ruzante | 25 Diego Vencato |
| 13 Giuseppe Pasquali | 26 Neri & Hu |



1



2



3



4



5




6



7



8



9



10



11



12




13



14




15




16




17



18



19



20



21



22



23




24



25



26

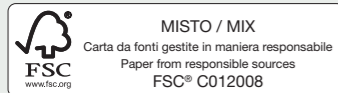


Sede operativa Agape / Agape headquarters building



Graphic design: Designwork
Copywriting: Agape, Daniele Varelli
Translation: Isobel Butters
Photography: Andrea Ferrari,
Filippo Bamberghi,
ContrattiCompany, F2,
Federica Bottoli, Andrea Gnesato,
Luca Marri, Giorgio Possenti,
Leo Torri, Daici Ano, Studio Haas,
Marzio Bondavalli, Juan Rodriguez,
Mads Mogensen
Colour separation: Lucegroup
Printed by: Grafiche Antiga spa

©Agape srl 01.2018



Agape srl
via A. Pitentino, 6 / 46037 Governolo
Roncoferraro (MN), Italy
T +39 0376 250311 / F +39 0376 250330
info@agapedesign.it
www.agapedesign.it

CATBATHROOMS1801

Agape bathrooms:

Lavabi / Washbasins, Sanitari / Sanitary ware,
Vasche / Bathtubs, Docce / Showers, Rubinetti
/ Taps, Accessori / Accessories, Complementi /
Extras, Illuminazione / Lighting, Specchi / Mirrors,
Specchi contenitori / Mirror units, Contenitori /
Storage units, Programma / Programme.

Agape srl

via A. Pitentino, 6 / 46037 Governolo
Roncoferraro (MN), Italy
T +39 0376 250311 / F +39 0376 250330
e-mail: info@agapedesign.it
www.agapedesign.it